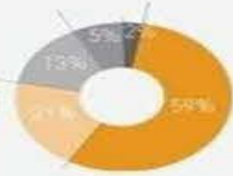


סיכום חודש אפריל 2019

- עליות שערים בכל מדדי המניות המובילים בדומה למגמה בבורסות מובילות בעולם, בהשפעת פרסום דו"חות כספיים לרבעון הראשון של 2019 ע"י החברות הבורסאיות בארה"ב ובעקבותיהן עליות שערים בנאסד"ק;
- מדד ת"א-35 עלה ב-3.6% החודש, בהובלת מניית נייס ומניות הבנקים פועלים ודיסקונט. בסיכום השליש הראשון של 2019 עלה מדד ת"א-35 בכ-9%.
- האטה במחזורי המסחר בשוקי המניות ואיגרות החוב בהשפעת חופשת חג הפסח;
- בשוק המניות גויסו החודש בת"א כ-2.2 מיליארד שקל;
- בסיכום השליש הראשון של 2019 גויסו בשוק המניות בתל-אביב כ-3.3 מיליארד שקל – סכום הגבוה בכ-52% מהסכום שגויס בתקופה המקבילה אשתקד.
- חברת כרטיסי האשראי "ישראכרט" – חברה שלישית חדשה השנה בשוק המניות - מניות החברה בשווי כ-1.8 מיליארד שקל נמכרו בהצעת מכר לציבור ע"י בנק הפועלים – הגיוס מהציבור בהנפקה ראשונית הגבוה ביותר מאז יוני 2010. שווי החברה לאחר ההנפקה הינו כ-2.7 מיליארד שקל;
- שבוע לאחר מכן גייסה החברה 1.1 מיליארד שקל בהנפקת איגרות חוב שקליות לציבור.
- עליות שערים באיגרות החוב לסוגיהן, בהובלת איגרות החוב צמודות המדד – חברות וממשלתיות.
- גיוס בשוק איגרות החוב ע"י הסקטור העסקי - גויס החודש סכום של כ-6.7 מיליארד שקל מהציבור:
- כ-3.1 מיליארד שקל גויסו ע"י הסקטור הפיננסי – כ-1.1 מיליארד שקל מתוכם גויסו ע"י ישראכרט בהנפקה ראשונה של איגרות חוב לציבור,
- כ-3.6 מיליארד שקל גויסו ע"י הסקטור הריאלי – כ-2.6 מיליארד שקל מתוכם גויסו ע"י עשר חברות נדל"ן, ביניהן חברת הנדל"ן הזרה ווסטדייל אמריקה - חברת האג"ח החדשה הראשונה הנרשמת השנה בבורסה, שגייסה כ-0.5 מיליארד שקל.
- באפריל 2019 נסחרות 595 קרנות סל – שווין מגיע ל-93.1 מיליארד שקל בסוף החודש – גבוה בכ-2.5 מיליארד שקל לעומת השווי בסוף מרץ. הציבור ממשיך לרכוש קרנות סל על מדדי מניות בתל-אביב ולמכור קרנות סל על מדדי מניות בינלאומיים.
- הציבור מגביר את רכישת קרנות הנאמנות המשקיעות באיגרות חוב בתל-אביב וממשיך לרכוש קרנות כספיות.

נורית דרור, יחידת המחקר



שוק המניות

מדדים עיקריים:

1-4/2019	אפריל 2019	
9.2%	3.6%	ת"א-35
13.7%	3.2%	ת"א-90
9.9%	0.6%	ת"א-SME60
18.8%	2.9%	ת"א-צמיחה
18.2%	2.5%	ת"א טק-עילית
14.2%	6.6%	ת"א בנקים-5
22.3%	3.7%	ת"א-נדל"ן
11.8%	-0.8%	ת"א-נפט וגז

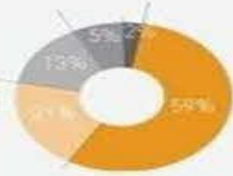
- באפריל 2019 נרשמו עליות שערים בכל מדדי המניות המובילים בתל-אביב, בדומה למגמה בבורסות מובילות בעולם, וזאת בהשפעת פרסום דו"חות כספיים חיוביים לרבעון הראשון של 2019 ע"י החברות הבורסאיות בארה"ב, ועליות השערים בנאסד"ק של כ-4.7% באפריל.

 - מדד ת"א-35 עלה החודש ב-3.6% והשלים עליה של 9.2% בשליש הראשון של 2019. עליות שערים נרשמו החודש במרבית המניות הכלולות במדד, ובראשן:

 - מניית החברה הדואלית נייס שעלתה בכ-11% ותרמה כ-0.9% לעליית המדד.
 - מניות הבנקים פועלים ודיסקונט שעלו בכ-10% כל אחת ותרמו יחד כ-1.3% לעליית המדד.
 - מדד ת"א-90 עלה ב-3.2%, בין היתר בזכות מניות הנדל"ן שעלו בכ-3.7% בממוצע החודש, ואילו מדד ת"א-SME60 עלה בכ-0.6% בלבד בגלל תרומתן השלילית של 14 מניות הביומד שירדו בכ-7% בממוצע החודש.
- עליות שערים אפיינו את מרבית מדדי המניות הענפיים המובילים בתל-אביב באפריל 2019:

 - בלט בעלייה – מדד ת"א בנקים-5 שעלה ב-6.6% באפריל, השלים עלייה של 14% בשליש הראשון של השנה והגיע לרמת שיא כל הזמנים.
 - מנגד, בלטו בירידה – מדד ת"א-ביומד שירד ב-7% באפריל, לאחר עלייה של 18% ברבעון הראשון של השנה. ירידות שערים נרשמו במרבית המניות הכלולות במדד וזאת על רקע פרסום דו"חות כספיים לרבעון הראשון של 2019, ומדד ת"א-נפט וגז שירד ב-0.8% באפריל, לאחר עלייה של 13% ברבעון הראשון של 2019. בין המניות שירדו החודש בלטה תמר פטרוליום שמנייתה ירדה בכ-13% בעקבות אי זכיה במכרז להספקת גז טבעי לחברת החשמל.
- צירוף מניות למדדי הבורסה במסגרת "המסלול המהיר":

 - מניות חברת ההשקעות בתשתיות ג'נריישן קפיטל, שביצעה IPO בחודש פברואר, יצורפו למדד ת"א-SME60 החל ב-5.5.2019 במסגרת "המסלול המהיר למניות חדשות".
 - מניות חברת הקאנביס רפואי יו ניבו יצורפו למדדי ת"א-ביומד, ת"א גלובל-בלוטק ות"א-תעשייה החל ב-5.5.2019 במסגרת "המסלול המהיר למניות ותיקות".



מחזורים יומיים (במיליוני שקלים):

1-4/2019	אפריל 2019	
1,140	1,109	מניות כולל קרנות סל
931	928	מניות ללא קרנות סל

- ❖ בהשפעת חופשת חג הפסח נרשמה ירידה במחזורי המסחר באפריל, והמחזור היומי בשוק המניות (כולל תעודות סל) שהסתכם בכ-1.1 מיליארד שקל באפריל, היה נמוך בכ-4% מהמחזור בחודש הקודם, ונמוך בכ-11% מהמחזור באפריל אשתקד. ב-4 באפריל, ערב העדכון החודשי של מדדי המניות נרשם מחזור בסך כ-2 מיליארד שקל בבורסה.
- ❖ בסיכום השליש הראשון של 2019 הסתכם המחזור היומי במניות בכ-1.1 מיליארד שקל, והיה נמוך בכ-19% לעומת המחזור הממוצע בשנת 2018 (מנוכה מחזור חריג ברבעון האחרון של 2018 בעקבות הרפורמה בשוק תעודות הסל).

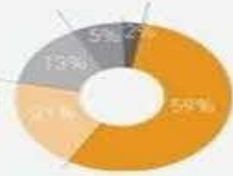
גיוסי הון/חברות חדשות:

הנפקות והקצאות של מניות (במיליוני שקלים):

1-4/2019	אפריל 2019	
3,333	2,210	גיוס בתל-אביב
1,813 (2 חברות)	1,760 (חברה אחת)	מזה: ע"י חברות חדשות (מספר מנפיקות חדשות)
1	-	חברות חדשות ללא גיוס
513	243	גיוס בחו"ל
3,846	2,453	סה"כ

- ❖ באפריל גויסו בשוק המניות בתל-אביב כ-2.2 מיליארד שקל. בסיכום השליש הראשון של 2019 גויסו בשוק המניות בתל-אביב כ-3.3 מיליארד שקל, לעומת כ-2.2 מיליארד שקל בתקופה המקבילה אשתקד. להלן עיקרי הגיוס החודשי:

- כ-1.8 מיליארד שקל גויסו בהנפקת כרטיסי האשראי ישראכרט - חברת מניות השלישית החדשה הנרשמת השנה בבורסה בשוק המניות - כ-65% ממניות החברה נמכרו בהצעת מכר לציבור ע"י בנק הפועלים. לאחר שבמכרז המוסדי נרשם ביקוש בהיקף של פי 1.5 מהכמות המוצעת, במכרז לציבור הרחב הוגשו בקשות בהיקף של כ-274 מיליון שקל - פי 2 מהכמות המוצעת לציבור הרחב. עקב עודף הביקוש הגדול ע"י הציבור במחירים גבוהים ממחיר המינימום, הזמנות המוסדיים שהוגשו בשלב ההתחייבות המוקדמת נענו באופן חלקי.
- הנפקה זו הינה במסגרת יישום חוק שטרומ להגברת התחרות בענף הפיננסים, וזהו סכום הגיוס מהציבור בהנפקה ראשונית (IPO) הגבוה ביותר מאז הנפקת "קבוצת עזריאלי" ביוני 2010.
- כ-260 מיליון שקל גויסו בשתי הנפקות לציבור ובהנפקת זכויות אחת. מתוכם, כ-223 מיליון שקל גויסו בהנפקות לציבור ע"י חברת האנרגיה החילופית אנלייט אנרגיה, וכ-31 מיליון שקל גויסו ע"י קנביט העוסקת בקנאביס רפואי.



- כ-183 מיליון שקל גויסו בשבע הקצאות פרטיות. כ-150 מיליון שקל מתוכם גויסו ע"י חברת הנדל"ן אמות בהקצאת מניות למשקיע מוסדי.
- ❖ החודש גייסו החברות הבורסאיות כ-243 מיליון שקל בחו"ל. מרבית הסכום – כ-182 מיליון שקל גויסו בשתי הנפקות לציבור בארה"ב:
- חברת המכשור הרפואי – **בריינסווי** גייסה כ-110 מיליון שקל בהנפקת מניות ראשונה לציבור בארה"ב ורשמה את מנייתה למסחר מקביל בנאסד"ק (ראה "חברות דואליות", להלן).
- חברת הביומד **פלוריסטם** שמנייתה נסחרת במקביל גם בנאסד"ק, גייסה 72 מיליון שקל בהנפקת מניות לציבור בארה"ב.

חברות דואליות:

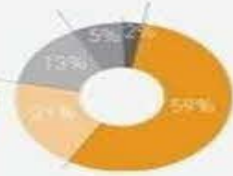
- ❖ חברת המכשור הרפואי **בריינסווי** - הנפיקה מניות לראשונה לציבור בארה"ב, ומנייתה החלו להיסחר ב-17 באפריל 2019 ב-NASDAQ (סמל: BWAY), במקביל למסחר בתל-אביב.
- ❖ חברת הטכנולוגיה **סיירן** מחקה את מנייתה מהמסחר בתל-אביב (הן ממשיכות להיסחר ב-NASDAQ), ב-10.4.2019. כיום נסחרות בתל-אביב 56 חברות שמנייתה נסחרת גם בארה"ב או באירופה.

שוק איגרות החוב והמק"מ

מדדים עיקריים:

1-4/2019	אפריל 2019	
		אג"ח חברות:
5.2%	0.8%	תל בונד-20
4.2%	1.0%	תל-בונד-40
5.6%	0.9%	תל בונד-תשואות
3.8%	0.1%	תל בונד-שקלי
6.4%	0.2%	תל בונד – תשואות שקלי
		אג"ח ממשלתי:
4.4%	0.8%	צמוד מדד
2.8%	0.2%	שקלי – ריבית קבועה

- עליות שערים בכל איגרות החוב לסוגיהן, חרף עלייה קלה בתשואות לפדיון של האג"ח הממשלתי ל-10 שנים בארה"ב לרמה של 2.50% בסוף מאי, לעומת 2.41% בסוף החודש הקודם. בלטו החודש איגרות החוב חברות וממשלתיות צמודות המדד שעלו בכ-0.8% לעומת עלייה של 0.2% באיגרות החוב השקליות.
- בסיכום השליש הראשון של 2019 בולט מדד תל בונד-תשואות שקלי, הכולל את כל איגרות החוב הקונצרניות שאינן צמודות בריבית קבועה בטווח דירוג אשראי שבין (BBB-) לבין (A) בדירוג מעלות או בטווח דירוג שבין (Baa3) לבין (A2) בדירוג מידרוג, שעלה ב-6.4% מתחילת השנה וזאת כפיצוי על רמת הסיכון באג"ח אלה.
- מדד נוסף שבולט בסיכום השליש הראשון של 2019 הינו מדד תל-בונד גלובל הכולל 35 איגרות חוב זרות, שעלה בכ-6.5% בשליש הראשון של 2019, וזאת לאחר ירידה של כ-13% בשנת 2018.



מחזורים יומיים (במיליוני שקלים):

1-4/2019	אפריל 2019	
2,565	2,311	אג"ח ממשלתי
856	725	אג"ח חברות כולל קרנות סל
758	650	אג"ח חברות ללא קרנות סל
3,421	3,036	סה"כ אג"ח כולל קרנות סל
398	281	מק"מ

❖ באפריל נרשמה ירידה בפעילות במרבית איגרות חוב לעומת החודש הקודם:

○ יוצאות דופן החודש הן איגרות החוב הממשלתיות צמודות המדד שהמחזור בהן עלה והסתכם בכ-0.9 מיליארד שקל באפריל – גבוה בכ-14% מהמחזור בחודש הקודם. בסיכום השליש הראשון של 2019 הסתכם המחזור היומי באיגרות חוב אלה בכ-0.8 מיליארד שקל, בדומה למחזור הממוצע בשנת 2018.

○ מחזור המסחר היומי באג"ח ממשלתי שקלי שהסתכם בכ-1.4 מיליארד שקל באפריל, היה נמוך בכ-17% מהמחזור בחודש הקודם. בסיכום השליש הראשון של 2019 הסתכם המחזור בכ-1.7 מיליארד שקל, והיה נמוך בכ-5% לעומת המחזור הממוצע בשנת 2018.

○ מחזור המסחר באג"ח חברות (ללא תעודות סל) שהסתכם בכ-0.7 מיליארד שקל באפריל, היה נמוך בכ-18% מהמחזור בחודש הקודם. בסיכום השליש הראשון של 2019 הסתכם המחזור בכ-0.8 מיליארד שקל, נמוך בכ-16% מהמחזור הממוצע בשנת 2018.

❖ במלווה קצר מועד נמשכת הירידה במחזורי המסחר שנרשמה ברבעון הראשון של 2019, והמחזור היומי הסתכם בכ-281 מיליון שקל באפריל, נמוך בכ-28% מהמחזור בחודש הקודם. בסיכום השליש הראשון של 2019 הסתכם המחזור בכ-398 מיליון שקל, נמוך בכ-8% מהמחזור הממוצע בשנת 2018.

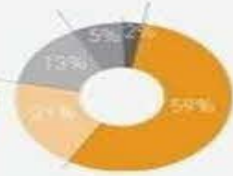
הנפקות והקצאות של איגרות חוב:

אג"ח חברות:

הנפקות והקצאות של אג"ח חברות (במיליוני שקלים):

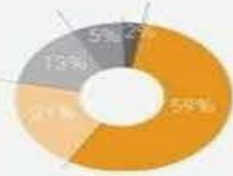
1-4/2019	אפריל 2019	
21,026	6,661	אג"ח לציבור
500 (חברה אחת)	500 (חברה אחת)	מזה: ע"י חברות חדשות (מספר מנפיקות חדשות)
911	118	אג"ח רצף מוסדיים ונשר
21,937	6,779	סה"כ

❖ החברות גייסו באפריל כ-6.7 מיליארד שקל באמצעות הנפקות של איגרות חוב לציבור בתל-אביב. בסיכום השליש הראשון של 2019 גויסו כ-21 מיליארד שקל מהציבור, בדומה לסכום שגויס בתקופה המקבילה אשתקד.



להלן מאפייני הגיוס העיקריים החודש:

- כ-3.1 מיליארד שקל גויסו ע"י הסקטור הפיננסי – כ-1.1 מיליארד שקל מתוכם גויסו ע"י חברת כרטיסי האשראי **ישראל** בהנפקה ראשונה של החברה בשוק איגרות החוב.
- כ-3.6 מיליארד שקל גויסו ע"י הסקטור הריאלי – כ-2.6 מיליארד שקל מתוכם גויסו ע"י עשר חברות נדל"ן.
- כ-3.2 מיליארד שקל גויסו באמצעות אג"ח **צמוד מדד**, כ-3.4 מיליארד שקל גויסו באמצעות אג"ח **שקלי** ריבית קבועה, וכ-0.1 מיליארד שקל גויסו באמצעות אג"ח שקלי נושא ריבית משתנה.
- כ-95% מהגיוס בוצע באמצעות אג"ח בדירוג גבוה מקבוצת "A".
- ❖ כ-6.3 מיליארד שקל גויסו ב-19 הנפקות לציבור. בין המנפיקות החודש:
 - כ-2.7 מיליארד שקל גויסו ע"י הסקטור הפיננסי:
 - כ-1.1 מיליארד שקל גויסו כאמור ע"י חברת **ישראל**. החברה הנפיקה אג"ח שקלי בריבית קבועה של 1.49%, מדורג Aa2 ע"י "מידרוג". במכרז המוסדי נרשם ביקוש בסכום של כ-3.3 מיליארד שקל, ובפועל נענו בקשות בסכום של כ-1.1 מיליארד שקל.
 - כ-0.2 מיליארד שקל גויסו ע"י חברות אשראי חוץ בנקאי - **שוהם ביזנס** (100 מיליון שקל) ו**גיבוי אחזקות** (52 מיליון שקל) שזו הנפקה ראשונה שהחברה מבצעת בשוק איגרות החוב.
 - כ-0.9 מיליארד שקל גויסו ע"י הבנקים **פועלים** (כ-472 מיליון שקל) ו**אגוד** (כ-419 מיליון שקל) בהנפקות של אג"ח צמוד מדד. **פועלים** הנפיק סדרה חדשה של אג"ח מסוג COCO, הכולל מנגנון למחיקת קרן. האג"ח דורג Aa3 ע"י "מדרוג". זוהי הנפקה שניה השנה של הבנק בשוק איגרות החוב, בהנפקה הקודמת גייס הבנק כ-2.5 מיליארד שקל.
 - כ-0.6 מיליארד שקל גויסו ע"י חברת הביטוח **הראל** באמצעות אג"ח שקלי בדירוג (AA-) "מעלות".
 - כ-2.6 מיליארד שקל גויסו ע"י עשר חברות נדל"ן:
 - כ-0.5 מיליארד שקל גויסו ע"י חברת הנדל"ן הזרה **ווסטדייל אמריקה** בהנפקה ראשונה של איגרות חוב בתל-אביב. החברה הנפיקה אג"ח לא צמודות **בהצעה לא-אחידה למשקיעים מוסדיים**, לאחר שבמכרז נרשם ביקוש בסכום כפול. החברה עוסקת בנדל"ן מניב למשרדים ומגורים בארה"ב **וזו חברת האג"ח החדשה הראשונה הנרשמת השנה בבורסה**.
 - כ-2.1 מיליארד שקל גויסו ע"י תשע חברות ישראליות ותיקות בבורסה – בלטו בגודלן הנפקות אג"ח צמוד מדד שביצעו **רבוע כחול נדל"ן** (כ-485 מיליון שקל), ו**ביג** (כ-464 מיליון שקל).
 - כ-0.7 מיליארד שקל גויסו ע"י חברות האנרגיה: **פז נפט** (אג"ח צמוד מדד) ו**דור אלון** (אג"ח שקלי) שגייסו כ-411 וכ-300 מיליון שקל בהתאמה.
 - כ-252 מיליון שקל גייסה חברת הליסינג **אלדן תחבורה** באמצעות אג"ח צמוד מדד.
- ❖ כ-0.4 מיליארד שקל גויסו בארבע הקצאות פרטיות של אג"ח שקלי למשקיעים מוסדיים, מתוכם כ-250 וכ-99 מיליון שקל ע"י חברות הביטוח **מגדל** (אג"ח בריבית קבועה) ו**הפניקס** (אג"ח בריבית משתנה), בהתאמה.
- ❖ כ-118 מיליון שקל נוספים גויסו החודש ממוסדיים באמצעות אג"ח נ.ש.ר, מרבית הסכום – כ-112 מיליון שקל גויסו ע"י חברת הליסינג לרכב **אלבר** באמצעות ני"ע מסחריים.



אג"ח מובנה

חברת אלה פקדונות גייסה כ-54 מיליון שקל בהנפקת אג"ח מובנה ראשונה השנה. החברה גייסה את הסכום באמצעות הרחבת סדרה של אג"ח צמוד דולר מגובה פקדונות בנקאיים בדירוג מקומי AAA ע"י "מעלות".

אג"ח ממשלתי

❖ משרד האוצר גייס החודש כ-6.3 מיליארד שקל בהנפקות אג"ח בתל-אביב, ובסיכום השליש הראשון של 2019 גייס כ-25 מיליארד שקל, לעומת כ-16 מיליארד שקל בתקופה המקבילה אשתקד. כ-84% מהסכום שגויס החודש, בוצע באמצעות אג"ח שקלי בריבית קבועה, וכ-16% מהסכום גויסו באמצעות אג"ח צמוד מדד.

הגברת קצב הגיוס הממשלתי השנה, הינה על רקע ציפיות לגירעון ממשלתי בשיעור של כ-3.5% מהתמ"ג ב-2019 לעומת גירעון של כ-2.9% וכ-1.9% בשנים 2018 ו-2017 בהתאמה.

שוק הנגזרים

מחזורים יומיים (באלפי יחידות):

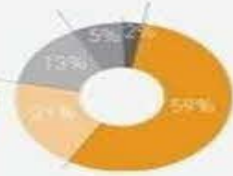
1-4/2019	אפריל 2019	
66	61	אופציות חודשיות על מדד ת"א-35
28	33	אופציות שבועיות על מדד ת"א-35
37	34	אופציות דולריות

באפריל, נרשמה מגמה מעורבת במחזורי המסחר בנגזרים:

- באופציות על מדד ת"א-35 חלה ירידה בפעילות והמחזור באופציות החודשיות על מדד ת"א-35 הסתכם בכ-61 אלף יחידות ביום בממוצע בחודש אפריל – נמוך בכ-12% מהמחזור בחודש הקודם. בסיכום השליש הראשון של 2019 נסחרו כ-66 אלף אופציות ביום, מחזור זה נמוך בכ-34% מהמחזור הממוצע בשנת 2018.
- באופציות השבועיות על מדד ת"א-35 הסתכם המחזור בכ-33 אלף יחידות ביום באפריל - גבוה בכ-19% מהמחזור בחודש הקודם. בסיכום השליש הראשון של 2019 נסחרו כ-28 אלף אופציות ביום, מחזור זה נמוך בכ-20% מהמחזור הממוצע בשנת 2018.
- באופציות הדולריות נסחרו באפריל כ-34 אלף יחידות ביום בדומה למחזור בחודש הקודם, וזאת למרות התנודות בשער הדולר, שנחלש בכ-2% לעומת השקל במחצית הראשונה של החודש והתחזק בכ-1.4% ביחס לשקל במחצית השנייה של החודש. בסיכום השליש הראשון של 2019 נסחרו כ-37 אלף אופציות ביום, מחזור זה נמוך בכ-35% מהמחזור הממוצע בשנת 2018.

קרנות סל (ETF)

כיום נסחרות בתל אביב 595 קרנות סל, שווין הגיע לכ-93.1 מיליארד שקל בסוף באפריל 2019 – גבוה בכ-2.5 מיליארד שקל לעומת השווי בסוף החודש הקודם. החודש פורקה ונמחקה מהמסחר קרן סל של "פסגות" בשווי של כ-3.5 מיליון שקל.



- עלייה בשווי קרנות סל על מדדי מניות מקומיים ובינלאומיים ועל מדדי אג"ח חברות:**
- כ-22.9 מיליארד שקל-שווי שוק קרנות סל על **מדדי מניות מקומיים**, גבוה בכ-1.4 מיליארד שקל משווי בסוף החודש הקודם. כ-0.9 מיליארד שקל מהעלייה מקורה בעליות השערים וכ-0.5 מיליארד שקל מהעלייה מקורה ברכישות הציבור נטו.
 - כ-43.0 מיליארד שקל-שווי שוק קרנות סל על **מדדי מניות בינלאומיים**, גבוה בכ-1 מיליארד שקל לעומת השווי בסוף החודש הקודם. עלייה של כ-1.4 מיליארד שקל שנבעה מעליות השערים במרבית הבורסות בעולם בחודש אפריל, קוזזה חלקית ע"י מכירות הציבור שהסתכמו בכ-0.4 מיליארד שקל נטו ותרמו שלילית להחזקות הציבור בקרנות אלה.
 - כ-21.1 מיליארד שקל-שווי שוק קרנות סל על **מדדי איגרות חוב חברות**, גבוה בכ-0.2 מיליארד שקל לעומת השווי בסוף החודש הקודם, מחצית העלייה נבעה מעליית שערי איגרות החוב והמחצית השנייה נבעה מרכישות הציבור.
 - כ-6.1 מיליארד שקל-שווי שוק קרנות סל מרביתן על **מדדי איגרות חוב ממשלתיות** ומקצתן על **מדדי איגרות חוב בינלאומיים**, בדומה לשווי בסוף החודש הקודם.

מחזורים יומיים (במיליוני שקלים):

1-4/2019	אפריל 2019	
208	180	קרנות סל על מדדי מניות
18%	16%	% ממחזור המסחר במניות
98	75	קרנות סל על מדדי אג"ח
11%	10%	% ממחזור המסחר באג"ח לא ממשלתי

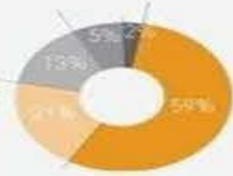
החודש נמשכת הירידה במחזורי המסחר במוצרי מדדים בשוק המניות, ואילו במוצרי מדדים בשוק איגרות החוב נרשמה החודש ירידה חדה במחזורי המסחר לאחר יציבות במחזורי המסחר ברבעון הראשון של השנה:

- **מחזור המסחר בקרנות סל על מדדי מניות** הסתכם בכ-180 מיליון שקל באפריל, נמוך בכ-13% מהמחזור בחודש הקודם, וזאת בהמשך לירידה במחזורי המסחר מתחילת השנה. **כל הירידה מקורה בקרנות סל על מדדי מניות בחו"ל** שהמחזור בהן ירד מכ-125 מיליון שקל ביום ברבעון הראשון של השנה לכ-85 מיליון שקל ביום בלבד באפריל.
- **מחזור המסחר בקרנות סל על מדדי אג"ח** הסתכם בכ-75 מיליון שקל ביום באפריל – לעומת מחזור ממוצע של כ-105 מיליון שקל ברבעון הראשון של השנה. **מרבית הירידה בקרנות סל על מדדי אג"ח חברות** – שהמחזור בהן ירד מכ-75 מיליון שקל ביום ברבעון הראשון של 2019 לכ-50 מיליון שקל באפריל.

קרנות נאמנות

יצירות/פדיונות בקרנות הנאמנות (במיליוני שקלים):

1-4/2019	אפריל 2019	
-412	-43	קרנות המשקיעות במניות בתל-אביב
-208	1,048	קרנות המשקיעות באיגרות חוב בתל-אביב
-954	-273	קרנות שקליות
3,065	444	קרנות כספיות
-427	-201	קרנות המשקיעות בחו"ל

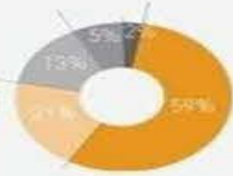


בחודש אפריל הציבור מגביר את רכישת קרנות הנאמנות המשקיעות באיגרות חוב בתל-אביב וממשיך לרכוש קרנות כספיות:

- **בקרנות נאמנות המשקיעות במניות בתל-אביב** – המשך פדיונות מתונים בסכום לא מהותי באפריל. סך הפדיונות בקרנות אלה מגיע לכ-0.4 מיליארד שקל נטו בשליש הראשון של 2019, בהמשך לפדיונות נטו בסך כ-2.2 מיליארד שקל נטו בשנת 2018.
- **בקרנות המשקיעות בחו"ל** המשך פדיונות בסך של כ-0.2 מיליארד שקל נטו באפריל. סך הפדיונות בקרנות אלה מגיע לכ-0.4 מיליארד שקל נטו בשליש הראשון של 2019, בהמשך לפדיונות בסך כ-0.9 מיליארד שקל בחודשים אוקטובר-דצמבר 2018.
- **בקרנות המשקיעות באיגרות חוב בתל-אביב** התגברו רכישות הציבור בחודש באפריל והסתכמו בכ-1 מיליארד שקל נטו, לאחר רכישות בסך כ-0.4 וכ-0.1 מיליארד שקל בחודשים מרץ ופברואר שקדמו לו, ולאחר מכירות ענק בסך כ-20.6 מיליארד שקל נטו החל באפריל 2018 ועד ינואר 2019.
- **בקרנות השקליות** נמשכו הפדיונות באפריל בקצב מתון המאפיין אותן השנה והסתכמו בכ-0.3 מיליארד שקל נטו. סך הפדיונות בקרנות אלה מגיע לכ-1 מיליארד שקל נטו בשליש הראשון של 2019, בהמשך לפדיונות בסך כ-4.1 מיליארד שקל נטו בשנת 2018.
- **בקרנות הכספיות** – נמשכו רכישות הציבור, גם אם בקצב מתון, והסתכמו בכ-0.4 מיליארד שקל נטו באפריל. סך הרכישות בקרנות אלה מגיע לכ-3.1 מיליארד שקל נטו בשליש הראשון של 2019, בהמשך לרכישות בסך כ-6 מיליארד שקל נטו בשנת 2018.

חדשות

- **הבורסה מסירה חסמים להצטרפות חברים חדשים** ותאפשר לראשונה לגופים ישראלים הפועלים לנוסטרו בלבד להצטרף כחברי בורסה. בנוסף, הבורסה מפחיתה את דרישת ההון המינימאלית מחברי בורסה שאינם בנקים (חש"בים) מ-22 מיליון ש"ח לכ-15 מיליון ש"ח בלבד. השינויים בכללים והסרת החסמים גובשו בדומה למקובל בבורסות בעולם והבורסה מאמינה כי כניסתם של שחקנים חדשים לשוק ההון המקומי, יגבירו את התחרות על ציבור המשקיעים ויפכו את הבורסה בתל אביב לדומיננטית ולנגישה יותר לציבור הרחב. [לפרטים נוספים](#).
- **הענף הגדול ביותר בבורסה - נדל"ן ובינוי יפוצל לשני תתי ענפים - "נדל"ן מניב" ו"בנייה"** הענף כולל היום 91 חברות, עם שווי שוק כולל של כ-133 מיליארד ש"ח, כאשר 72 החברות הגדולות מתוכן כלולות במדד ת"א-נדל"ן עם שווי שוק כולל של כ-128 מיליארד שקל. פיצול הענף יאפשר להשיק בעתיד גם מדדים העוקבים אחר כל תת-ענף בנפרד, וזאת במקביל להמשך פרסום מדד ת"א-נדל"ן הנוכחי.
- **תת ענף "נדל"ן מניב"** יכלול 51 חברות מניות שעיקר פעילותן הוא בתחום הנדל"ן המניב בישראל ו/או בחו"ל, מתוכן 42 חברות הכלולות במדדי הבורסה, ששווין הכולל הוא כ-110 מיליארד שקל.
- **תת ענף - בנייה** - יכלול את 40 חברות מניות הכלולות בענף נדל"ן ובנייה אשר עוסקות בייזום בנייה, קבלנות בניין, התחדשות עירונית ועבודות תשתית, מתוכן 30 חברות הכלולות במדדי הבורסה ששווין הכולל הוא כ-18 מיליארד שקל. הענף יכלול גם את כל החברות הכלולות בענף נדל"ן ובנייה, אשר אינן כלולות בתת-ענף נדל"ן מניב. מועד פיצול הענף מתוכנן לסוף חודש יוני 2019. [לפרטים נוספים](#)



• הבורסה פרסמה את התוצאות הכספיות לשנת 2018 ותצא להנפקה ראשונית בחודשים הקרובים

שנת 2018 הסתיימה עם גידול בפעילות השוטפת ושיפור בכל הפרמטרים המרכזיים, בהם: הכנסות, רווח תפעולי ורווח נקי – גידול של כ-5% בסך ההכנסות שהסתכמו לכ-256 מיליון שקלים. ה-EBITDA הסתכם בכ-61 מיליון שקל, גידול של 34% לעומת התקופה המקבילה אשתקד. הרווח הנקי, בנטרול ביטול הפרשה לירידת ערך בגין בניין הבורסה, הסתכם בכ-21 מיליון שקל, זינוק של כ-59% לעומת שנת 2017. סך הרווח הנקי בשנת 2018 הסתכם בכ-86 מיליון שקל. במקביל לפרסום הדוחות הכספיים, הבורסה מפרסמת לראשונה מדיניות דיבידנד לפיה תחלק 30%-50% מהרווחים השוטפים וזאת החל משנת 2020. כמו כן, הודיעה הבורסה כי תצא להנפקה לציבור לאחר פרסום דו"ח כספי רבעון ראשון [לדוחות הכספיים המלאים](#)

הסקירה החודשית של הבורסה לניירות ערך בתל – אביב בע"מ והמידע הנכלל בה (להלן: "המידע") מיועדת לשימוש אישי בלבד ואין לעשות בה שימוש אחר כלשהו, לרבות מכירת הנתונים או הפצתם בין בתמורה ובין שלא בתמורה.

אין לראות במידע הנכלל בסקירה החודשית או בכל חלק ממנה משום המלצה או עצה לנהוג בדרך זו או אחרת, לרבות בכל הקשור לקבלת החלטות בתחום ההשקעות או משום מצג או התחייבות של הבורסה לפעול בדרך זו או אחרת ואין להסתמך עליו לצורך קבלת החלטות בתחום ההשקעות או בכל תחום אחר.

המידע המוצג לוקט ממקורות שונים, לרבות מרישומי הבורסה ומהחברות הציבוריות, אך עם זאת הבורסה, עובדיה וכל מי שפועל בשמה או מטעמה אינה מתחייבת לשלמותו של המידע לעדכניותו או להתאמתו לצורך מסוים זה או אחר, והיא אינה אחראית לכל ליקוי, טעות, שגיאה, השמטה או אי דיוק שנפלו, במידע מכל סיבה שהיא.

המסקנות והדעות המובאות בסקירה החודשית אינן מחייבות את הבורסה והן בבחינת הבעת דעה בלבד.

כל הזכויות שמורות לבורסה לניירות ערך בתל אביב בע"מ. ISSN-0333-8231.