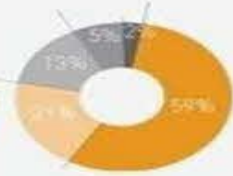


## סיכום חודש מאי 2019

- ירידות שערים במרבית מדדי המניות המובילים בדומה למגמה בבורסות מובילות בעולם.
- מדד ת"א-35 ירד ב-3.4% החודש בהובלת המניות הדואליות הכלולות בו, בראש מניית טבע, אך הוא עדיין גבוה בכ-5.5% מתחילת השנה.
- מחזור המסחר היומי בשוק המניות עלה לכ-1.3 מיליארד שקל במאי – גבוה בכ-18% מהמחזור היומי הממוצע בחודשים ינואר-אפריל 2019;
- בשוק המניות גויסו החודש בת"א כ-0.5 מיליארד שקל;
- קמעונאית המזון "פרשמרקט" – חברה רביעית חדשה השנה בשוק המניות - גייסה כ-250 מיליון שקל בהנפקה ראשונה (IPO) של מניות בתל-אביב, לפי שווי חברה של כ-1 מיליארד שקל לאחר ההנפקה.
- עליות שערים באיגרות החוב לסוגיהן, על רקע ירידה בתשואות אג"ח ממשלת ארה"ב ל-10 שנים.
- מחזור המסחר באיגרות חוב חברות (ללא קרנות סל) זינק לכ-1 מיליארד שקל ביום בממוצע במאי, גבוה בכ-32% מהמחזור הממוצע מתחילת השנה.
- גיוס בשוק איגרות החוב ע"י הסקטור העסקי - גויס החודש סכום של כ-2.8 מיליארד שקל מהציבור.
- כ-2.5 מיליארד שקל גויסו ע"י הסקטור הריאלי – כ-1.9 מיליארד שקל מתוכם גויסו ע"י תשע חברות נדל"ן, כ-0.3 מיליארד שקל גויסו ע"י הסקטור הפיננסי.
- מחזור המסחר היומי באופציות החודשיות על מדד ת"א-35 עלה לכ-77 אלף יחידות במאי, גבוה בכ-17% מהמחזור היומי הממוצע בחודשים ינואר-אפריל 2019.
- במאי 2019 נסחרו 591 קרנות סל – שווין מגיע ל-90.3 מיליארד שקל בסוף החודש. הציבור ממשיך לרכוש קרנות סל על מדדי מניות בתל-אביב ולמכור קרנות סל על מדדי מניות בינלאומיים.
- הציבור ממשיך לרכוש קרנות נאמנות המשקיעות באיגרות חוב בתל-אביב וקרנות כספיות.

נורית דרור, יחידת המחקר



## שוק המניות

### מדדים עיקריים:

1-5/2019	מאי 2019	
5.5%	-3.4%	ת"א-35
14.1%	0.4%	ת"א-90
1.4%	-7.8%	ת"א-SME60
16.0%	-2.4%	ת"א-צמיחה
13.8%	-3.8%	ת"א טק-עילית
13.9%	-0.3%	ת"א בנקים-5
26.6%	3.5%	ת"א-נדל"ן
6.7%	-4.5%	ת"א-נפט וגז

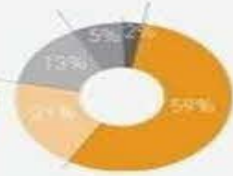
- במאי 2019 נרשמו ירידות שערים במרבית מדדי המניות המובילים בתל-אביב, וזאת בדומה למגמה בבורסות מובילות בעולם. המסחר בתל-אביב החודש הושפע מפרסום דו"חות כספיים לרבעון הראשון של 2019 ע"י החברות הבורסאיות, הכרזה על בחירות חוזרות לכנסת ה-21, ומירידות השערים בנאסד"ק (כ-8%) בהשפעת החרפת מלחמת הסחר בין ארה"ב לסין.**

  - מדד ת"א-35** ירד החודש ב-3.4%, אך הוא עדיין גבוה ב-5.5% מהרמה בה היה בתחילת השנה.

חמש מניות דואליות תרמו כ-2.8% לירידת המדד החודש, בראשן מניית חברת **טבע** שירדה בכ-38% במאי, מזה כ-11% ב-12 במאי, וזאת בעקבות תביעת ענק שהוגשה בארה"ב נגד 12 חברות תרופות, ביניהן החברה, בגין חשד לתיאום מחירים. טבע תרמה כ-1.8% לירידת מדד ת"א-35 החודש.
  - מדד ת"א-90** עלה ב-0.4%, בין היתר בזכות מניות הנדל"ן שעלו ב-3.5% בממוצע החודש, וקיזזו את ההשפעה השלילית של המניות הדואליות הכלולות במדד, ואילו **מדד ת"א-SME60** ירד ב-7.8% בגלל תרומתן השלילית של 13 מניות הביומד שירדו בכ-16% בממוצע החודש.
- ירידות שערים אפיינו את מרבית מדדי המניות הענפיים המובילים בתל-אביב במאי 2019:**

  - בלטו בירידה – מדד **ת"א-ביומד** שירד ב-16.4% במאי ולראשונה ירד בכ-8% מהרמה בה היה בתחילת השנה, ומדד **ת"א-גלובל בלוטק** שירד ב-7.1% במאי, אך עדיין גבוה בכ-8% לעומת תחילת השנה. ירידות השערים במדדים אלה הושפעו מפרסום דו"חות כספיים שליליים של החברות הכלולות בהם ומירידות השערים בנאסד"ק.
  - מנגד, בלטו לחיוב – מדד **ת"א ביטוח-פלוס** שעלה ב-4.5% במאי, ומדד **ת"א-נדל"ן** שעלה החודש ב-3.5% והוא ממשיך לבלוט בעלייה של כ-27% מתחילת השנה. עליות השערים של מדדים אלה הושפעו מפרסום דו"חות כספיים חיוביים של החברות הכלולות בהם.
- צירוף מניות למדדי הבורסה במסגרת "המסלול המהיר למניות חדשות":**

  - מניות חברת כרטיסי האשראי **ישראלכרט**, שביצעה הנפקה ראשונית בחודש אפריל, יצורפו למדדי ת"א-125, ת"א-90, ת"א-SME150, ת"א-פיננסים ות"א ביטוח-פלוס החל ב-10 ביוני 2016.



- מניות חברת **יוטרון** העוסקת בפרויקטים של מערכות ממוכנות לחניונים ומערכות לוגיסטיות למחסנים - חברה שפוצלה מחברת האם "יוניטרוניקס" והחלה להיסחר בבורסה במרץ - יצורפו למדדי ת"א טק-עילית, ת"א-צמיחה, ת"א-טכנולוגיה, ת"א גלובל-בלוטק, ות"א-תעשייה החל ב-10 ביוני 2019.

## מחזורים יומיים (במיליוני שקלים):

1-5/2019	מאי 2019	
1,179	1,344	מניות כולל קרנות סל
967	1,115	מניות ללא קרנות סל

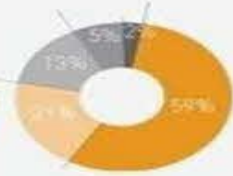
- ❖ **המחזור היומי בשוק המניות** (כולל תעודות סל) הסתכם בכ-1.3 מיליארד שקל במאי, גבוה בכ-18% מהמחזור הממוצע בשליש הראשון של 2019.
- ב-2 במאי, ערב העדכון החודשי של מדדי המניות נרשם מחזור בסך כ-2.4 מיליארד שקל בבורסה, כ-1.3 מיליארד שקל מתוכו בשלב הנעילה. כמו כן, ב-28 במאי ערב עדכון מדד MSCI ישראל, נרשם מחזור בהיקף של כ-3 מיליארד שקל בבורסה, כ-1.7 מיליארד שקל מתוכו בשלב הנעילה.

## גיוסי הון/חברות חדשות:

### הנפקות והקצאות של מניות (במיליוני שקלים):

1-5/2019	מאי 2019	
3,811	478	גיוס בתל-אביב:
2,063 (3 חברות)	250 (חברה אחת)	מזה: ע"י חברות חדשות (מספר מנפיקות חדשות)
1	-	חברות חדשות ללא גיוס
564	52	גיוס בחו"ל
4,375	530	סה"כ

- ❖ במאי גיוס בשוק המניות בתל-אביב כ-478 מיליון שקל. להלן עיקרי הגיוס החודשי:
  - קמעונאית המזון הפועלת בישראל **פרשמרקט** - חברת מניות הרביעית החדשה הנרשמת השנה בבורסה בשוק המניות - גייסה כ-250 מיליון שקל בהנפקה ראשונה (IPO) של מניות בתל-אביב, לפי שווי חברה של כ-1 מיליארד שקל לאחר ההנפקה. מניות החברה נמכרו בהצעה לא אחידה למשקיעים מוסדיים.
  - כ-56 מיליון שקל גיוס בשלוש הנפקות לציבור ובשתי הנפקות של זכויות. מתוכם, כ-25 מיליון שקל גיוס ע"י יוזר **טרנד** בהנפקת מניות לציבור, ההנפקה הינה חלק מהמהלך להכנסת פעילות חברה העוסקת במסחר באינטרנט של מוצרי קנאביס רפואי, ולהחזרתה למסחר ברשימה הראשית על פי תנאים של חברה חדשה. בנוסף, החברה ביצעה הנפקת זכויות של כתבי אופציה למניות, ללא תמורה.



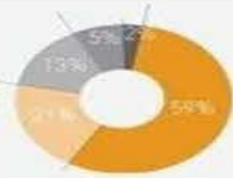
- כ-172 מיליון שקל גויסו בתשע הקצאות פרטיות. כ-85 מיליון שקל מתוכם גויסו ע"י חברת הנדל"ן **מניבים ריט** בהקצאת מניות למשקיעים מוסדיים.
- ❖ החודש גייסו חברות הביומד הדואליות כ-52 מיליון שקל בחו"ל בהקצאות פרטיות של מניות, מרבית הסכום גויס ע"י החברות **לייברסון** (28 מיליון שקל), וכן **פייט ביופרמה** (כ-22 מיליון שקל).
- ❖ החודש פורסמו כ-33 תשקיפי מדף, האחרונים על בסיס דו"חות כספיים לשנת 2018, לפיהם יוכלו החברות לגייס הון בשנים הקרובות.
- ❖ חברת **שירתי בנק אוטומטיים** (שב"א) פרסמה תשקיף להשלמה, במסגרתו הבנקים **פועלים לאומי ודיסקונט** צפויים להשלים השבוע הצעת מכר ראשונה לציבור של כ-44% ממניות שב"א בסך של עד כ-129 מיליון שקל, לפי שווי חברה של כ-296 מיליון שקל לאחר ההנפקה. החברה עוסקת בהפעלת מערכות סליקה וחיוב בכרטיסי אשראי, וזוהי הנפקה שניה השנה, לאחר הנפקת "ישראלכרט", שהינה במסגרת יישום חוק שטרומ להגברת התחרות בענף הפיננסים.

## שוק איגרות החוב והמק"מ

מדדים עיקריים:

1-5/2019	מאי 2019	
		<b>אג"ח חברות:</b>
5.3%	0.1%	<b>תל בונד-20</b>
4.3%	0.1%	<b>תל-בונד-40</b>
5.4%	-0.2%	<b>תל בונד-תשואות</b>
4.0%	0.2%	<b>תל בונד-שקלי</b>
6.6%	0.2%	<b>תל בונד – תשואות שקלי</b>
		<b>אג"ח ממשלתי:</b>
4.5%	0.1%	<b>צמוד מדד</b>
3.5%	0.7%	<b>שקלי – ריבית קבועה</b>

- **עליות שערים במרבית איגרות החוב לסוגיהן**, בהשפעת הירידה בתשואות לפדיון של האג"ח הממשלתי ל-10 שנים בארה"ב לרמה של 2.15% בסוף מאי, לעומת 2.50% בסוף החודש הקודם. **בלטו החודש איגרות החוב** הממשלתיות שקליות בריבית קבועה שעלו בכ-0.7% לעומת עלייה עלייה של עד כ-0.3% באיגרות חוב חברות שקליות ובאיגרות חוב ממשלתיות וחברות צמודות המדד, וירידה של 0.5% במדד תל בונד דולר הכולל 15 איגרות חוב הצמודות לדולר.
- **מדד תל בונד-תשואות שקלי**, הכולל את כל איגרות החוב הקונצרניות שאינן צמודות בריבית קבועה בטווח דירוג אשראי שבין (BBB-) לבין (A) בדירוג מעלות או בטווח דירוג שבין (Baa3) לבין (A2) בדירוג מידרוג, עלה ב-0.2% במאי ומוביל בעלייה של 6.6% מתחילת השנה וזאת כפיצוי על רמת הסיכון באג"ח אלה.
- מדד תל בונד צמודות-נדל"ן** שנתר כמעט ללא שינוי במאי ומדד **תל-בונד גלובל** הכולל 33 איגרות חוב זרות שירד בכ-0.3%, בולטים אף הם בעלייה של 6.5% ו-6.2%, בהתאמה, מתחילת השנה.



## מחזורים יומיים (במיליוני שקלים):

1-5/2019	מאי 2019	
2,577	2,628	אג"ח ממשלתי
899	1,077	אג"ח חברות כולל קרנות סל
805	1,001	אג"ח חברות ללא קרנות סל
3,476	3,705	סה"כ אג"ח כולל קרנות סל
383	320	מק"מ

❖ במאי נרשמה עלייה בפעילות בכל איגרות החוב לעומת החודש הקודם, בהובלת איגרות חוב חברות:

- מחזור המסחר באג"ח חברות (ללא תעודות סל) שהסתכם בכ-1 מיליארד שקל במאי היה גבוה בכ-32% מהמחזור הממוצע מתחילת השנה, והגבוה ביותר שנרשם מתחילת השנה. ב-16 במאי, מועד עדכון מדדי התל-בונד, הסתכם המחזור באיגרות חוב חברות בבורסה בכ-7.2 מיליארד שקל. באותו יום הסתכם סך המחזור היומי באג"ח בכ-11.2 מיליארד שקל – נמוך אך במעט מהשיא אליו הגיע במאי 2016.
- מחזור המסחר היומי באג"ח ממשלתי שקלי שהסתכם בכ-1.7 מיליארד שקל במאי, היה גבוה בכ-22% מהמחזור בחודש הקודם.
- יוצאות דופן החודש הן איגרות החוב הממשלתיות צמודות המדד שהמחזור בהן נותר ללא שינוי והסתכם בכ-0.9 מיליארד שקל במאי – בדומה למחזור בחודש הקודם.

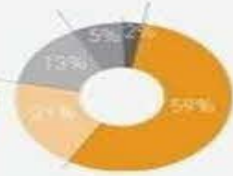
❖ במלווה קצר מועד נבלמה הירידה במחזורי המסחר שנרשמה בשליש הראשון של 2019, והמחזור היומי הסתכם בכ-320 מיליון שקל במאי, גבוה בכ-14% מהמחזור בחודש הקודם.

## הנפקות והקצאות של איגרות חוב:

אג"ח חברות:

## הנפקות והקצאות של אג"ח חברות (במיליוני שקלים):

1-5/2019	מאי 2019	
23,799	2,773	אג"ח לציבור
500 (חברה אחת)	-	מזה: ע"י חברות חדשות (מספר מנפיקות חדשות)
1,099	188	אג"ח רצף מוסדיים ונשר
24,898	2,961	סה"כ



❖ **החברות גייסו במאי כ-2.8 מיליארד שקל באמצעות הנפקות של איגרות חוב לציבור בתל-אביב.**

**להלן מאפייני הגיוס העיקריים החודש:**

- כ-2.5 מיליארד שקל גויסו ע"י הסקטור הריאלי – כ-1.9 מיליארד שקל מתוכם גויסו ע"י תשע חברות נדל"ן.
- כ-1.3 מיליארד שקל גויסו באמצעות אג"ח שקלי בריבית קבועה, כ-1.2 מיליארד שקל גויסו באמצעות אג"ח צמוד מדד, וכ-0.3 מיליארד שקל גויסו באמצעות אג"ח שקלי נושא ריבית משתנה.
- כ-84% מהגיוס בוצע באמצעות אג"ח בדירוג גבוה מקבוצת "A", וכ-16% מהגיוס בוצע באג"ח ללא דירוג.

❖ **כ-2.4 מיליארד שקל גויסו ב-9 הנפקות לציבור האחרונות עפ"י דו"חות כספיים לשנת 2018. בין המנפיקות החודש:**

- כ-1.7 מיליארד שקל גויסו ע"י שש חברות נדל"ן. בלטו בגודלן הנפקות שביצעו איירפורט סיטי (כ-545 מיליון שקל, אג"ח צמוד מדד), ונכסים ובנין (כ-519 מיליון שקל, אג"ח שקלי). מרבית הגיוסים נועדו למימון פדיונות אג"ח סחיר בשנים 2019-2020.
- כ-0.4 מיליארד שקל גויסו ע"י שתי חברות נוספות מהסקטור הריאלי: חברת ההשקעות צור שמיר (כ-250 מיליון שקל, אג"ח צמוד מדד) וחברת הליסינג לרכב אלבר (כ-140 מיליון שקל, מסדרה של ני"ע מסחרי).
- כ-0.3 מיליארד שקל גויסו ע"י חברת הביטוח הפניקס באמצעות אג"ח שקלי בריבית משתנה.

❖ **כ-0.3 מיליארד שקל גויסו בחמש הקצאות פרטיות של אג"ח למשקיעים מוסדיים, מתוכם כ-205 מיליון שקל ע"י חברות הליסינג לרכב אלבר (אג"ח צמוד מדד), וכ-61 מיליון שקל ע"י חברת הנדל"ן הזרה אול-יר (אג"ח שקלי בריבית קבועה).**

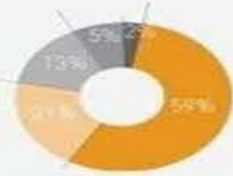
❖ **כ-0.2 מיליון שקל נוספים גויסו החודש ממוסדיים באמצעות אג"ח נ.ש.ר, מרבית הסכום – כ-125 מיליון שקל גויסו ע"י חברת הנדל"ן הזרה נורסטאר החזקות באמצעות ני"ע מסחריים.**

❖ **חברת המים הממשלתית מקורות פרסמה החודש תשקיף להשלמה להנפקה ראשונה של איגרות חוב סחירות לציבור ולגיוס של עד כ-700 מיליון שקל בשבועות הקרובים, באמצעות שתי סדרות של אג"ח צמוד מדד בדירוג AAA "מעלות". יצוין כי לחברה שלוש סדרות של אג"ח צמוד מדד בדירוג AAA "מעלות" הנסחרות במסגרת "רצף מוסדיים".**

**אג"ח ממשלתי**

❖ **משרד האוצר גייס החודש כ-5.2 מיליארד שקל בהנפקות אג"ח בתל-אביב, ומתחילת שנת 2019 גייס כ-30 מיליארד שקל, לעומת כ-20 מיליארד שקל בתקופה המקבילה אשתקד. כ-85% מהסכום שגויס החודש, בוצע באמצעות אג"ח שקלי בריבית קבועה, וכ-15% מהסכום גויסו באמצעות אג"ח צמוד מדד.**

הגברת קצב הגיוס הממשלתי השנה, הינה על רקע ציפיות לגירעון ממשלתי בשיעור של כ-3.5% מהתמ"ג ב-2019 לעומת גירעון של כ-2.9% וכ-1.9% בשנים 2018 ו-2017 בהתאמה.



## שוק הנגזרים

מחזורים יומיים (באלפי יחידות):

1-5/2019	מאי 2019	
68	77	אופציות חודשיות על מדד ת"א-35
30	38	אופציות שבועיות על מדד ת"א-35
36	32	אופציות דולריות

במאי, נרשמה מגמה מעורבת במחזורי המסחר בנגזרים:

- באופציות על מדד ת"א-35 חלה עלייה בפעילות, בדומה למסחר בשוק המניות:

המחזור באופציות החודשיות על מדד ת"א-35 הסתכם בכ-77 אלף יחידות ביום במוצע בחודש מאי – גבוה בכ-27% מהמחזור בחודש הקודם, וגבוה בכ-17% מהמחזור הממוצע בשליש הראשון של שנת 2019.

באופציות השבועיות על מדד ת"א-35 הסתכם המחזור בכ-38 אלף יחידות ביום במאי - גבוה בכ-14% מהמחזור בחודש הקודם, וגבוה בכ-36% מהמחזור הממוצע בשליש הראשון של שנת 2019.

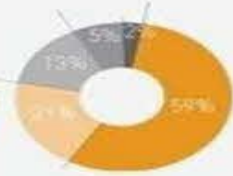
באופציות הדולריות נמשכת הירידה בפעילות – מגמה שמאפיינת את המסחר בהן השנה, ונסחרו במאי כ-32 אלף יחידות ביום - לעומת כ-34 אלף יחידות ביום בחודשים מרץ-אפריל, וזאת למרות התנודות בשער הדולר והתחזקותו בכ-0.7% ביחס לשקל במאי.

## קרנות סל (ETF)

בסוף מאי נסחרו בתל אביב 591 קרנות סל, ששווין הגיע לכ-90.3 מיליארד שקל בסוף החודש. החודש הונפקה קרן סל חדשה של קסם על מדד תל-בונד דולר, ופורקו ונמחקו מהמסחר חמש קרנות סל של "תכלית" בשווי של כ-12 מיליון שקל.

שווי השוק של קרנות הסל בסוף מאי 2019 היה נמוך בכ-2.8 מיליארד שקל לעומת השווי בסוף החודש הקודם. עיקר הירידה – בקרנות סל על מדדי מניות בינ"ל:

- כ-22.7 מיליארד שקל - שווי שוק קרנות סל על מדדי מניות מקומיים, נמוך בכ-0.2 מיליארד שקל משווי בסוף החודש הקודם. רכישות הציבור בסך כ-0.3 מיליארד שקל נטו, קוזזו ע"י ירידות שערי המניות בתל-אביב בכ-4% במוצע.
- כ-40.5 מיליארד שקל - שווי שוק קרנות סל על מדדי מניות בינלאומיים, נמוך בכ-2.5 מיליארד שקל לעומת השווי בסוף החודש הקודם. עיקר הירידה – כ-1.9 מיליארד שקל נבעה מירידות שערים של כ-6% במוצע בבורסות המובילות בעולם בחודש מאי, וכ-0.6 מיליארד שקל נוספים מהירידה נבעה ממכירות הציבור.
- כ-21.0 מיליארד שקל - שווי שוק קרנות סל על מדדי איגרות חוב חברות, בדומה לשווי בסוף החודש הקודם.
- כ-6.1 מיליארד שקל - שווי שוק קרנות סל מרביתן על מדדי איגרות חוב ממשלתיות ומקצתן על מדדי איגרות חוב בינלאומיים, בדומה לשווי בסוף החודש הקודם.



מחזורים יומיים (במיליוני שקלים):

1-5/2019	מאי 2019	
212	229	קרנות סל על מדדי מניות
18%	17%	% ממחזור המסחר במניות
94	76	קרנות סל על מדדי אג"ח
10%	7%	% ממחזור המסחר באג"ח לא ממשלתי

החודש, לראשונה מתחילת השנה נבלמה הירידה במחזורי המסחר בקרנות הסל בשוק המניות, ואילו בקרנות הסל בשוק איגרות החוב נרשמה החודש יציבות במחזורי המסחר:

- מחזור המסחר בקרנות סל על מדדי מניות הסתכם בכ-229 מיליון שקל במאי, גבוה בכ-27% מהמחזור בחודש הקודם, וזאת לאחר ארבעה חודשים רצופים של ירידה בפעילות. העלייה נבעה ברובה מקרנות סל על מדדי מניות בחו"ל שהמחזור בהן עלה מכ-85 מיליון שקל ביום בחודש הקודם לכ-120 מיליון שקל ביום במאי.
- מחזור המסחר בקרנות סל על מדדי אג"ח הסתכם בכ-76 מיליון שקל ביום במאי – בדומה למחזור בחודש הקודם, ולאחר מחזור ממוצע בסך כ-105 מיליון שקל ברבעון הראשון של השנה.

## קרנות נאמנות

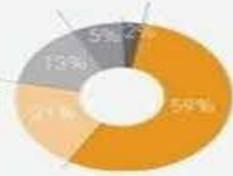
יצירות/פדיונות בקרנות הנאמנות (במיליוני שקלים):

1-5/2019	מאי 2019	
-607	-196	קרנות המשקיעות במניות בתל-אביב
273	480	קרנות המשקיעות באיגרות חוב בתל-אביב
-1,157	-203	קרנות שקליות
3,772	707	קרנות כספיות
-748	-321	קרנות המשקיעות בחו"ל

בחודש מאי הציבור ממשיך לרכשו קרנות הנאמנות המשקיעות באיגרות חוב בתל-אביב וקרנות כספיות:

- בקרנות נאמנות המשקיעות במניות בתל-אביב – המשך פדיונות בסך כ-0.2 מיליארד שקל נטו במאי. סך הפדיונות בקרנות אלה מגיע לכ-0.6 מיליארד שקל נטו מתחילת השנה, בהמשך לפדיונות נטו בסך כ-2.2 מיליארד שקל נטו בשנת 2018.
- בקרנות המשקיעות בחו"ל המשך פדיונות בסך של כ-0.3 מיליארד שקל נטו במאי. סך הפדיונות בקרנות אלה מגיע לכ-0.7 מיליארד שקל נטו מתחילת השנה, בהמשך לפדיונות בסך כ-0.9 מיליארד שקל בחודשים אוקטובר-דצמבר 2018.
- בקרנות המשקיעות באיגרות חוב בתל-אביב הסתכמו רכישות הציבור בכ-0.5 מיליארד שקל נטו בחודש מאי, לאחר רכישות בסך כ-1.5 מיליארד שקל בחודשים פברואר-אפריל 2019, ולאחר מכירות ענק בסך כ-20.6 מיליארד שקל נטו החל במאי 2018 ועד ינואר 2019.
- בקרנות השקליות נמשכו הפדיונות במאי בקצב מתון המאפיין אותן השנה והסתכמו בכ-0.2 מיליארד שקל נטו. סך הפדיונות בקרנות אלה מגיע לכ-1.2 מיליארד שקל נטו מתחילת השנה, בהמשך לפדיונות בסך כ-4.1 מיליארד שקל נטו בשנת 2018.





- **בקרנות הכספיות** – נמשכו רכישות הציבור והסתכמו בכ-0.7 מיליארד שקל נטו במאי. סך הרכישות בקרנות אלה מגיע לכ-3.8 מיליארד שקל נטו מתחילת השנה, בהמשך לרכישות בסך כ-6 מיליארד שקל נטו בשנת 2018.

## חדשות

**מנהלת הליגות לכדורגל והבורסה לניירות ערך סיכמו על שיתוף פעולה אסטרטגי לשלוש שנים החל מעונת המשחקים הקרובה 2019 – 2020.**

ליגת העל בכדורגל תיקרא "ליגת הבורסה לניירות ערך". שיתוף הפעולה יעניק לבורסה לניירות ערך ולפעילותה, חשיפה רחבה במסגרת משחקי ליגת העל במגוון אמצעים, בין היתר: שילוט, מיתוג, טקסי פתיחת משחק ותכנים דיגיטליים. החיבור יתרום לא רק לקידומה של הבורסה לניירות ערך, אלא גם ייתן ערך לחיזוק הכדורגל והספורט הישראלי ולהגדלת המעורבות וההשתתפות שלו בהצלחת הכלכלה הישראלית דרך שוק ההון.

הסקירה החודשית של הבורסה לניירות ערך בתל – אביב בע"מ והמידע הנכלל בה (להלן: "המידע") מיועדת לשימוש אישי בלבד ואין לעשות בה שימוש אחר כלשהו, לרבות מכירת הנתונים או הפצתם בין בתמורה ובין שלא בתמורה.

אין לראות במידע הנכלל בסקירה החודשית או בכל חלק ממנה משום המלצה או עצה לנהוג בדרך זו או אחרת, לרבות בכל הקשור לקבלת החלטות בתחום ההשקעות או משום מצג או התחייבות של הבורסה לפעול בדרך זו או אחרת ואין להסתמך עליו לצורך קבלת החלטות בתחום ההשקעות או בכל תחום אחר.

המידע המוצג לוקט ממקורות שונים, לרבות מרישומי הבורסה ומהחברות הציבוריות, אך עם זאת הבורסה, עובדיה וכל מי שפועל בשמה או מטעמה אינה מתחייבת לשלמותו של המידע לעדכניותו או להתאמתו לצורך מסוים זה או אחר, והיא אינה אחראית לכל ליקוי, טעות, שגיאה, השמטה או אי דיוק שנפלו, במידע מכל סיבה שהיא.

המסקנות והדעות המובאות בסקירה החודשית אינן מחייבות את הבורסה והן בבחינת הבעת דעה בלבד.

כל הזכויות שמורות לבורסה לניירות ערך בתל אביב בע"מ. ISSN-0333-8231.