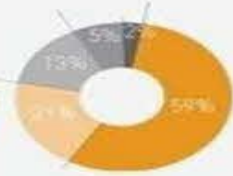


סיכום חודש יוני 2019

- עליות שערים בכל מדדי המניות המובילים בדומה למגמה בבורסות מובילות בעולם.
- מדד ת"א-35 עלה ב-3.5% החודש והשלים עלייה של כ-9% במחצית הראשונה של שנת 2019.
- הבורסה מפצלת את ענף הנדל"ן ובינוי ומשיקה מדד מניות חדש - ת"א-תשתיות אנרגיה.
- מחזור המסחר היומי בשוק המניות הסתכם בכ-1.3 מיליארד שקל ביוני בדומה למחזור בחודש הקודם – גבוה בכ-13% מהמחזור היומי הממוצע בחודשים ינואר-מאי 2019;
- בשוק המניות גויסו החודש בת"א כ-1.2 מיליארד שקל;
- חברת שירותי בנק אוטומטיים (שב"א) – חברה חמישית חדשה השנה בשוק המניות - מניות החברה בשווי כ-129 מיליון שקל נמכרו בהצעת מכר ראשונה לציבור (IPO) ע"י הבנקים פועלים לאומי ודיסקונט. שווי החברה לאחר ההנפקה הינו כ-296 מיליון שקל.
- עליות שערים בכל מדדי איגרות החוב. מדדי תל בונד צמודות-נדל"ן ותל בונד-גלובל שעלו החודש ב-1.2%, בלטו בעלייה של כ-8% במחצית הראשונה של 2019.
- עלייה במחזורי המסחר באיגרות החוב הממשלתיות שקליות ביוני.
- גיוס בשוק איגרות החוב ע"י הסקטור העסקי - החודש גויס סכום של כ-7.8 מיליארד שקל מהציבור, הגיוס הגבוה ביותר מאז אוקטובר 2017.
- כ-4.3 מיליארד שקל גויסו ע"י הבנקים (מזה כ-3.7 מיליארד שקל גויסו ע"י מזרחי טפחות), וכ-3.5 מיליארד שקל גויסו ע"י הסקטור הריאלי (מזה כ-1 מיליארד שקל גויסו ע"י חברת המים שבבעלות הממשלה מקורות - חברת האג"ח החדשה השנייה הנרשמת השנה בבורסה, וכ-1.2 מיליארד שקל מתוכם גויסו ע"י ארבע חברות נדל"ן).
- ביוני 2019 נסחרות 590 קרנות סל – שווין מגיע ל-92.2 מיליארד שקל בסוף החודש. הציבור ממשיך למכור קרנות סל על מדדי מניות בינלאומיים ומוכר החודש גם קרנות סל על מדדי מניות בת"א.
- הציבור מוכר קרנות סל על מדדי מניות מקומיים ובינ"ל וממשיך לרכוש קרנות נאמנות המשקיעות באיגרות חוב בתל-אביב ולראשונה השנה מוכר קרנות כספיות.

נורית דרור, יחידת המחקר



שוק המניות

מדדים עיקריים:

1-6/2019	יוני 2019	
9.2%	3.5%	ת"א-35
18.0%	3.4%	ת"א-90
5.7%	4.3%	ת"א-SME60
15.9%	0.0%	ת"א-צמיחה
20.3%	5.7%	ת"א טק-עילית
17.2%	2.9%	ת"א בנקים-5
32.9%	5.0%	ת"א-נדל"ן
5.3%	-1.3%	ת"א-נפט וגז

- **ביוני 2019 נרשמו עליות שערים בכל מדדי המניות המובילים בתל-אביב, וזאת בדומה למגמה בבורסת מובילות בעולם. המסחר בתל-אביב החודש הושפע מפרסום דו"חות כספיים לרבעון הראשון של 2019 ע"י החברות הבורסאיות, הותרת הריביות בארץ ובארה"ב ללא שינוי, ומעליות השערים בנאסד"ק (כ-7%).**

- **מדד ת"א-35** עלה החודש ב-3.5%, והשלים עלייה של כ-9% במחצית הראשונה של שנת 2019. עליות שערים אפיינו את מרבית המניות במדד, בראשן מניית **בזק** שזינקה החודש בכ-20% ותרמה כחצי אחוז לעליית המדד, ומניות הפארמה הדואליות **פריגו** ו**אופקו** וחברת הקניונים **עזריאלי** שתרמו כל אחת כ-0.4% לעליית המדד.

- **מדד ת"א-90** עלה ב-3.4%, והשלים עלייה חדה של 18% בסיכום המחצית הראשונה של השנה. לעליית המדד החודש תרמו מניות הנדל"ן שעלו ב-5% במוצע, וקיזזו את השפעתן השלילית של מניות הנפט והגז.

- **מדד ת"א-SME60** עלה ב-4.3% והשלים עלייה של כ-6% במחצית הראשונה של השנה. לעליית המדד החודש תרמו 13 מניות הביומד שעלו בכ-5% במוצע החודש.

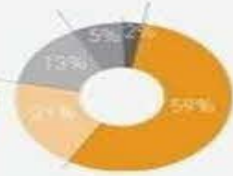
- **צירוף מניות למדדי הבורסה במסגרת "המסלול המהיר למניות חדשות":**

- ❖ מניות חברת כרטיסי האשראי **ישראלכרט**, שביצעה הנפקה ראשונית בחודש אפריל, צורפו למדדי ת"א-125, ת"א-90, ת"א-SME150, ת"א-פיננסים ות"א ביטוח-פלוס החל ב-10 ביוני 2016.

- ❖ מניות חברת **יוטרון** העוסקת בפרויקטים של מערכות ממוכנות לחניונים ומערכות לוגיסטיות למחסנים - חברה שפוצלה מחברת האם "יוניטרוניקס" והחלה להיסחר בבורסה במרץ - צורפו למדדי ת"א טק-עילית, ת"א-צמיחה, ת"א-טכנולוגיה, ת"א גלובל-בלוטק, ות"א-תעשייה החל ב-10 ביוני 2019.

- **פיצול ענף הנדל"ן והבינוי**

- **ב-1 ביולי פוצל ענף הנדל"ן ובינוי לשני תתי-ענף נפרדים- "נדל"ן מניב" ו"בנייה".** ענף נדל"ן ובינוי כולל היום 91 חברות, עם שווי שוק כולל של כ-144 מיליארד שקל, כאשר 73 החברות הגדולות מתוכן כלולות במדד ת"א-נדל"ן עם שווי שוק כולל של כ-142 מיליארד שקל. פיצול ענף נדל"ן ובינוי לשני תתי ענפים יאפשר להשיק בעתיד גם מדדים העוקבים אחר כל תת-ענף בנפרד.



• מדד מניות חדש - ת"א-תשתיות אנרגיה:

ב-1 ביולי הושק מדד מניות חדש מדד ת"א-תשתיות אנרגיה, במדד יכללו מניות של חברות הכלולות בתת-ענף אנרגיה, אשר בענף "אנרגיה וחיפוי נפט וגז" וממניות של חברות אנרגיה הכלולות בתת-ענף קלינטק שבענף "טכנולוגיה".
עפ"י הנתונים כיום, במדד יכללו 12 חברות (6 אנרגיה ו-6 קלינטק), בעלות שווי שוק כולל של כ-21 מיליארד שקל. משקל המניות מתת-ענף "אנרגיה" במדד כ-51% ומשקל חברות מתת ענף "קלינטק" עומד על 49%. מבין החברות הכלולות במדד, 3 חברות כלולות גם במדד ת"א-35, 5 חברות בת"א-90 ו-4 חברות בת"א-צמיחה.

מחזורים יומיים (במיליוני שקלים):

1-6/2019	יוני 2019	
1,204	1,334	מניות כולל קרנות סל
993	1,126	מניות ללא קרנות סל

❖ **המחזור היומי בשוק המניות** (כולל תעודות סל) הסתכם בכ-1.3 מיליארד שקל ביוני, בדומה למחזור בחודש הקודם, וגבוה בכ-13% מהמחזור הממוצע בינואר-מאי 2019.
ב-6 ביוני, ערב העדכון החודשי של מדדי המניות נרשם מחזור בסך כ-2 מיליארד שקל בבורסה – כמחצית הסכום בשלב הנעילה. כמו כן, **ב-27 ביוני** יום פקיעת האופציות החודשיות על מדד ת"א-35, נרשם מחזור פתיחה חריג בסך כ-1 מיליארד שקל **במניות ת"א-35**.

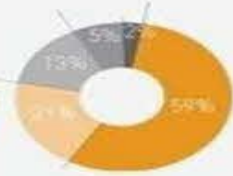
גיוסי הון/חברות חדשות:

הנפקות והקצאות של מניות (במיליוני שקלים):

1-6/2019	יוני 2019	
5,004	1,193	גיוס בתל-אביב:
2,192 (4 חברות)	129 (חברה אחת)	מזה: ע"י חברות חדשות (מספר מנפיקות חדשות)
1	-	חברות חדשות ללא גיוס
624	59	גיוס בחו"ל
5,628	1,252	סה"כ

❖ **ביוני גיוסו בשוק המניות בתל-אביב כ-1.2 מיליארד שקל**. להלן עיקרי הגיוס החודשי:

- **שירותי בנק אוטומטיים (שב"א) - חברה חמישית חדשה השנה בשוק המניות** – 44% ממניות החברה בשווי כ-129 מיליון שקל נמכרו לציבור ע"י הבנקים פועלים לאומי ודיסקונט, לפי שווי חברה של כ-296 מיליון שקל לאחר ההנפקה.
- החברה עוסקת בהפעלת מערכות סליקה וחיוב בכרטיסי אשראי, וזוהי הנפקה שניה השנה, לאחר הנפקת "ישראכרט", במסגרת יישום חוק שטרומ להגברת התחרות בענף הפיננסים.
- **כ-396 מיליון שקל גויסו בשש הנפקות לציבור ובהנפקה אחת של זכויות**. מתוכם, **כ-250 וכ-77 מיליון שקל גויסו ע"י חברת הנדל"ן המסחרי ביג וחברת הביומד אלרון**, בהתאמה, בהנפקות לציבור.



- החודש בוצעו 12 הקצאות של מניות בסך של כ-598 מיליון שקל. בלטו:
 - הקצאת מניות שביצעה **מדיקל קומפרישין** במסגרת רכישת חברת "פארמוקן" העוסקת בגידול, יצור והפצה של מוצרי צמח הקנאביס לשימוש רפואי – בעסקה הוקצו כ-68% ממניות החברה בשווי כ-158 מיליון שקל לבעלי מניות "פארמוקן". מניות החברה חזרו למסחר ברשימה הראשית על פי תנאים של חברה חדשה.
 - חברת הנדל"ן המניב **מגה אור** וחברת האנרגיה **או.פי.סי אנרגיה** גייסו כ-201 וכ-120 מיליון שקל בהתאמה, בהקצאה של מניות למשקיעים מוסדיים.
- ❖ החודש גייסו החברות הדואליות כ-59 מיליון שקל בחו"ל בהקצאות פרטיות של מניות, כמעט כל הסכום גויס ע"י **קמטק** (58 מיליון שקל) בהקצאת מניות ל-Chrome ATE Inc.
- ❖ כ-69 מיליון שקל הוזרמו לחברות בגין כתבי אופציה שהגיעו למימוש סופי החודש. מרבית הסכום, כ-67 מיליון שקל הוזרמו לחברת האנרגיה הירוקה **אנלייט אנרגיה**.

שוק איגרות החוב והמק"מ

מדדים עיקריים:

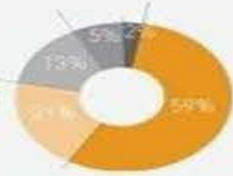
1-6/2019	יוני 2019	
		אג"ח חברות:
6.3%	1.0%	תל בונד-20
5.4%	1.0%	תל-בונד-40
6.7%	1.2%	תל בונד-תשואות
5.0%	0.9%	תל בונד-שקלי
8.1%	1.4%	תל בונד – תשואות שקלי
		אג"ח ממשלתי:
5.7%	1.1%	צמוד מדד
4.3%	0.7%	שקלי – ריבית קבועה

עליות שערים אפיינו החודש את כל איגרות החוב לסוגיהן, בהשפעת הירידה בתשואות לפדיון של האג"ח הממשלתי ל-10 שנים בארה"ב לרמה של 2% בסוף יוני, לעומת 2.15% בסוף החודש הקודם.

- בלטו איגרות החוב **צמודות המדד** – ממשלתיות וחברות - שעלו בכ-1% ביוני ועלו בכ-6% בסיכום המחצית הראשונה של 2019. לעליית איגרות חוב אלה תרם מדד המחירים לצרכן שעלה בכ-1.5% בחודשים ינואר-מאי 2019 ולראשונה מזה חמש שנים צפוי השנה לעבור את יעד המינימום הממשלתי שעומד על 1%.

- **איגרות החוב השקליות בריבית קבועה** – ממשלתיות וחברות – עלו בממוצע בכ-0.8% ביוני והשלימו עלייה של כ-5% במחצית הראשונה של 2019.

מדד תל בונד-תשואות שקלי, הכולל את כל איגרות החוב הקונצרניות שאינן צמודות בריבית קבועה בטווח דירוג אשראי שבין (BBB-) לבין (A) בדירוג מעלות או בטווח דירוג שבין (Baa3) לבין (A2) בדירוג מידרוג, עלה ב-1.4% ביוני ומוביל בעלייה של 8.1% במחצית הראשונה של השנה, וזאת כפיצוי על רמת הסיכון באג"ח אלה.



- שני מדדים נוספים שבלטו ביוני וגם בסיכום המחצית הראשונה של 2019 הם מדד **תל בונד צמודות-נדל"ן ומדד תל-בונד גלובל** הכולל 33 איגרות חוב זרות, שעלו ב-1.2% ביוני, כל מדד, והשלימו עלייה של כ-8% מתחילת השנה.

מחזורים יומיים (במיליוני שקלים):

1-6/2019	יוני 2019	
2,596	2,696	אג"ח ממשלתי
882	791	אג"ח חברות כולל קרנות סל
787	691	אג"ח חברות ללא קרנות סל
3,477	3,484	סה"כ אג"ח כולל קרנות סל
390	423	מק"מ

❖ מגמה מעורבת אפיינה את מחזורי המסחר באיגרות החוב החודש:

- באיגרות החוב הממשלתיות שקליות נרשמה עלייה בפעילות ומחזור היומי בהן הסתכם בכ-1.9 מיליארד שקל ביוני, גבוה בכ-9% מהמחזור בחודש הקודם, וגם מהמחזור הממוצע בחודשים ינואר-מאי 2019.

- מחזור המסחר היומי באג"ח ממשלתי צמוד מדד ירד החודש והסתכם בכ-0.8 מיליארד שקל ביוני – נמוך בכ-9% מהמחזור בחודש הקודם, ונמוך אך במעט מהמחזור הממוצע בחודשים ינואר-מאי 2019.

- מחזור המסחר באג"ח חברות (ללא תעודות סל) שהסתכם בכ-0.7 מיליארד שקל ביוני היה נמוך בכ-30% מהמחזור בחודש הקודם, ונמוך בכ-14% מהמחזור הממוצע החודשים ינואר-מאי 2019.

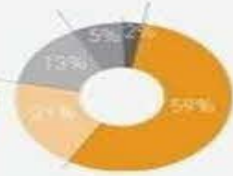
- ❖ במלווה קצר מועד הסתכם המחזור היומי הממוצע בכ-423 מיליון שקל ביוני, גבוה בכ-32% מהמחזור בחודש הקודם. לעלייה החדה תרמו עסקאות מחוץ לבורסה בהיקף של כ-115 מיליון שקל ביום. ללא עסקאות אלה, מחזור המסחר במק"מ בבורסה שהסתכם בכ-308 מיליון שקל ביוני היה גבוה בכ-7% לעומת החודש הקודם, ודומה למחזור הממוצע בחודשים ינואר-מאי 2019.

הנפקות והקצאות של איגרות חוב:

אג"ח חברות:

הנפקות והקצאות של אג"ח חברות (במיליוני שקלים):

1-6/2019	יוני 2019	
31,573	7,775	אג"ח לציבור
1,498 (2 חברות)	998 (חברה אחת)	מזה: ע"י חברות חדשות (מספר מנפיקות חדשות)
1,201	102	אג"ח רצף מוסדיים ונשר
32,774	7,877	סה"כ



❖ **החברות גייסו ביוני כ-7.8 מיליארד שקל באמצעות הנפקות של איגרות חוב לציבור בתל-אביב – הסכום הגבוה ביותר שגויס מאז אוקטובר 2017.**

להלן מאפייני הגיוס העיקריים החודש:

- **כ-4.3 מיליארד שקל גויסו ע"י הבנקים – מתוכם כ-3.7 מיליארד שקל גויסו ע"י בנק מזרחי טפחות.**
- **כ-3.5 מיליארד שקל גויסו ע"י הסקטור הריאלי – כ-1.0 מיליארד שקל מתוכם גויסו ע"י חברת המים מקורות שבבעלות הממשלה.**
- **כ-7.1 מיליארד שקל גויסו באמצעות אג"ח צמוד מדד, וכ-0.7 מיליארד שקל גויסו באמצעות אג"ח שקלי נושא ריבית קבועה.**
- **כ-96% מהגיוס בוצע באמצעות אג"ח בדירוג גבוה מקבוצת "A", וכ-4% מהגיוס בוצע באג"ח ללא דירוג.**

❖ **כ-7.8 מיליארד שקל גויסו ב-13 הנפקות לציבור. בין המנפיקות החודש:**

- **ההנפקה הגדולה ביותר מתחילת השנה בוצעה ע"י בנק מזרחי טפחות שגייס החודש כ-3.7 מיליארד שקל באמצעות שתי סדרות חדשות של אג"ח צמוד מדד: כ-3.0 מיליארד שקל גויסו באמצעות אג"ח בריבית 0.38% מח"מ 6.9 שנים, וכ-0.7 מיליארד שקל גויסו באמצעות אג"ח מסוג COCO הכולל מנגנון לספיגת הפסדים ע"י מחיקת קרן ונחשב כרובד הון שני.**

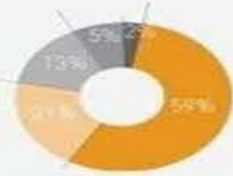
בנק הפועלים גייס ביוני כ-0.6 מיליארד שקל באמצעות הרחבת סדרה של אג"ח מסוג COCO, הכולל מנגנון למחיקת קרן. זוהי הנפקה שלישית השנה של הבנק בשוק איגרות החוב, בהנפקות הקודמות גייס הבנק כ-3 מיליארד שקל.

- **כ-1.0 מיליארד שקל גויסו ע"י חברת המים שבבעלות הממשלה מקורות - חברת האג"ח החדשה השנייה הנרשמת השנה בבורסה. החברה הנפיקה שתי סדרות של אג"ח צמוד מדד בדירוג AAA "מעלות": סדרה אחת בריבית 0.1% מח"מ 6.5 שנים, וסדרה שניה בריבית 2.07% במח"מ 15 שנים. לחברה איגרות חוב הנסחרות ברצף מוסדיים ופדיונות צפויים בסך כ-0.7 מיליארד שקל בשנים 2019-2020, וזוהי הנפקת איגרות חוב ראשונה של החברה לציבור.**

- **כ-1.2 מיליארד שקל גויסו ע"י ארבע חברות נדל"ן. מרבית הגיוסים נועדו למימון פדיונות אג"ח סחיר בשנים 2019-2020. בלטו בגודלן הנפקות אג"ח צמוד מדד שביצעו איירפורט סיטי (כ-479 מיליון שקל), ואמות (כ-423 מיליון שקל). ל"איירפורט סיטי" זוהי הנפקה שניה השנה, כשבקודמת גייסה החברה כ-545 מיליון שקל.**

- **כ-1.5 מיליארד שקל גויסו ע"י שש חברות נוספות מהסקטור הריאלי, בראשן חברת הליסינג לרכב שלמה החזקות (כ-422 מיליון שקל, אג"ח צמוד מדד). יצוין כי כ-0.2 מיליארד שקל מהסכום גויס ע"י חברת החשמל - החברה הממשלתית השנייה (אחרי "נמלי ישראל" שגייסה בפברואר כ-0.4 מיליארד שקל) שמגייסת חוב בבורסה באמצעות ני"ע מסחרי.**

❖ **כ-100 מיליון שקל נוספים גויסו החודש ממוסדיים באמצעות אג"ח נ.ש.ר, ע"י חברת האשראי החוץ בנקאי אמפא קפיטל (חברה לא-בורסאית) באמצעות ני"ע מסחריים.**



אג"ח ממשלתי

- ❖ משרד האוצר גייס החודש כ-6.3 מיליארד שקל בהנפקות אג"ח בתל-אביב, כ-79% מהסכום שגויס החודש, בוצע באמצעות אג"ח שקלי בריבית קבועה, וכ-21% מהסכום גויסו באמצעות אג"ח צמוד מדד.
- ❖ בנוסף, משרד האוצר גייס כ-2 מיליארד שקל בהקצאה פרטית של אג"ח למשקיע מוסדי באירופה. הסכום גויס לראשונה באג"ח צמוד אירו לטווח של 50 שנה בריבית של 2%. יצוין כי בינואר גייס האוצר כ-9.3 מיליארד שקל בהנפקה לציבור של אג"ח צמוד אירו, בלונדון.
- ❖ **בסיכום המחצית הראשונה של 2019** גייס האוצר כ-36.5 מיליארד שקל בהנפקות של אג"ח בת"א לעומת כ-46.4 מיליארד שקל שגייס בכל שנת 2018, וגייס סכום נוסף בסך כ-11.3 מיליארד שקל בחו"ל לעומת כ-6.9 מיליארד שקל שגייס בשנת 2018.
- הגברת קצב הגיוס הממשלתי השנה**, הינה על רקע ציפיות לגירעון ממשלתי בשיעור של כ-4% מהתמ"ג ב-2019 לעומת גירעון של כ-2.9% וכ-1.9% בשנים 2018 ו-2017 בהתאמה.

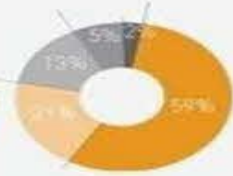
שוק הנגזרים

מחזורים יומיים (באלפי יחידות):

1-6/2019	יוני 2019	
67	64	אופציות חודשיות על מדד ת"א-35
30	30	אופציות שבועיות על מדד ת"א-35
38	49	אופציות דולריות

ביוני, נרשמה מגמה מעורבת במחזורי המסחר בנגזרים:

- **באופציות על מדד ת"א-35** חלה ירידה בפעילות, וזאת בשונה מהמסחר בשוק המניות:
 - המחזור באופציות החודשיות על מדד ת"א-35 הסתכם בכ-64 אלף יחידות ביום במוצע בחודש יוני – נמוך בכ-17% מהמחזור בחודש הקודם, ונמוך בכ-4% מהמחזור הממוצע בחודשים ינואר-מאי 2019.
 - באופציות השבועיות על מדד ת"א-35 הסתכם המחזור בכ-30 אלף יחידות ביום ביוני - נמוך בכ-19% מהמחזור בחודש הקודם, ודומה למחזור הממוצע בחודשים ינואר-מאי 2019.
 - באופציות הדולריות נרשמה החודש עלייה חדה בפעילות – לאחר ירידה בהיקף המסחר בהן מתחילת השנה, ונסחרו ביוני כ-49 אלף יחידות ביום - לעומת כ-34 אלף יחידות ביום במוצע בחודשים פברואר-מאי. לעלייה במחזורים החודש תרמה החלשות הדולר בכ-2% ביחס לשקל ביוני, בין היתר בעקבות ציפיות להורדת ריבית הפד.



קרנות סל (ETF)

בסוף יוני נסחרו בתל אביב 590 קרנות סל, ששווין הגיע לכ-92.2 מיליארד שקל בסוף החודש. החודש הונפקו 10 קרנות סל חדשות בשווי של כ-75 מיליון שקל: ארבע קרנות שהנפיקה "אינדקס" – על איגרות חוב חברות ושש קרנות שהנפיקה "קסם" – חמש קרנות על אג"ח חברות בחו"ל, וקרן על מדד מניות בהודו.

במקביל פורקו ונגרעו מהמסחר 11 קרנות סל של "פסגות" בשווי של כ-33 מיליון שקל.

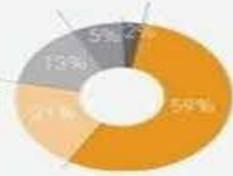
שווי החזקות הציבור ורכישות/מכירות של קרנות סל ע"י הציבור (במיליוני שקלים):

רכישות/מכירות) נטו 1-6/2019	רכישות/מכירות) נטו יוני 2019	שווי החזקות הציבור יוני 2019	
1,354	-368	23,028	קרנות סל על מדדי מניות בת"א
-4,139	-513	41,399	קרנות סל על מדדי מניות בחו"ל
409	264	21,486	קרנות סל על מדדי אג"ח חברות בת"א
-484	-56	6,322	אחר*
-2,860	-673	92,235	סה"כ

* קרנות סל על מדדי אג"ח ממשלתי בת"א ואג"ח חברות בחו"ל.

שווי השוק של קרנות הסל בסוף יוני 2019 היה גבוה בכ-2 מיליארד שקל לעומת השווי בסוף החודש הקודם. עיקר הירידה – בקרנות סל על מדדי מניות:

- כ-23.0 מיליארד שקל-שווי שוק קרנות סל על מדדי מניות מקומיים, גבוה בכ-0.3 מיליארד שקל משווין בסוף החודש הקודם. השפעתן החיובית של עליית שערי המניות בתל-אביב בכ-3.5% בממוצע גברה על מכירות הציבור שהסתכמו בסך כ-0.4 מיליארד שקל נטו, ביוני. מכירות הציבור החודש, היו לאחר רכישות של קרנות סל בסך כ-1.7 מיליארד שקל נטו בחודשים ינואר-מאי 2019.
- כ-41.4 מיליארד שקל-שווי שוק קרנות סל על מדדי מניות בינלאומיים, גבוה בכ-0.9 מיליארד שקל לעומת השווי בסוף החודש הקודם. השפעתן החיובית של עליית שערי המניות בבורסות בעולם בכ-6% בממוצע ביוני, גברה על מכירות הציבור שהסתכמו בסך כ-0.5 מיליארד שקל נטו, ביוני. מכירות הציבור בחודש היו בהמשך למכירות בסך כ-3.6 מיליארד שקל נטו בחודשים ינואר-מאי 2019.
- כ-21.5 מיליארד שקל-שווי שוק קרנות סל על מדדי איגרות חוב חברות, גבוה בכחצי מיליארד שקל לעומת השווי בסוף החודש הקודם. כ-0.3 מיליארד שקל מהעלייה נבעה מרכישות הציבור נטו, וכ-0.2 מיליארד שקל מהעלייה נבעה ממדדי איגרות חוב חברות שעלו בממוצע בכ-0.8% ביוני. רכישות הציבור החודש, היו לאחר מכירות בסך כ-0.2 מיליארד שקל נטו בחודש מאי, ורכישות בסך כ-0.3 מיליארד שקל נטו בחודשים ינואר-אפריל 2019.
- כ-6.3 מיליארד שקל-שווי שוק קרנות סל מרביתן על מדדי איגרות חוב ממשלתיות ומקצתן על מדדי איגרות חוב בינלאומיים, בדומה לשווי בסוף החודש הקודם.



מחזורים יומיים (במיליוני שקלים):

1-6/2019	יוני 2019	
212	208	קרנות סל על מדדי מניות
18%	16%	% ממחזור המסחר במניות
95	100	קרנות סל על מדדי אג"ח
11%	13%	% ממחזור המסחר באג"ח לא ממשלתי

בקרנות הסל בשוק המניות נרשמה התייצבות במחזורי המסחר בבורסה, ואילו בקרנות הסל בשוק איגרות החוב נרשמה החודש עלייה במחזורי המסחר:

- מחזור המסחר בקרנות סל על מדדי מניות הסתכם בכ-208 מיליון שקל ביוני, נמוך בכ-9% מהמחזור בחודש הקודם, וזאת בגלל עסקאות מחוץ לבורסה חריגות שבוצעו בחודש הקודם. ללא העסקאות מחוץ לבורסה, המחזור היומי בקרנות אלה נותר החודש ללא שינוי, וזאת לאחר ירידה שאפיינה את המסחר בקרנות אלה בחודשים ינואר-אפריל.
- מחזור המסחר בקרנות סל על מדדי אג"ח הסתכם בכ-100 מיליון שקל ביום ביוני – גבוה בכ-32% מהמחזור הממוצע בחודשים אפריל-מאי, ולאחר מחזור ממוצע בסך כ-105 מיליון שקל ברבעון הראשון של השנה. העלייה במחזורי המסחר החודש נבעה בקרנות סל על מדדי אג"ח חברות בת"א, שהמחזור בהן מהווה כ-77% ממחזור המסחר בקרנות סל על מדדי אג"ח מקומיים ובינלאומיים.

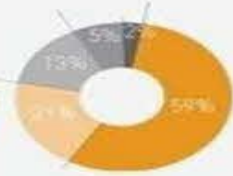
קרנות נאמנות

יצירות/פדיונות בקרנות הנאמנות (במיליוני שקלים):

1-6/2019	יוני 2019	
-613	-6	קרנות המשקיעות במניות בתל-אביב
1,051	778	קרנות המשקיעות באיגרות חוב בתל-אביב
-1,298	-141	קרנות שקליות
3,455	-317	קרנות כספיות
-798	-50	קרנות המשקיעות בחו"ל

בחודש יוני הציבור ממשיך לרכוש קרנות הנאמנות המשקיעות באיגרות חוב בתל-אביב ולראשונה השנה מוכר קרנות כספיות:

- בקרנות נאמנות המשקיעות במניות בתל-אביב – נבלמו ביוני הפדיונות שאפיינו אותן השנה ונרשמה פעילות מאוזנת. סך הפדיונות בקרנות אלה מגיע לכ-0.6 מיליארד שקל נטו מתחילת השנה, בהמשך לפדיונות נטו בסך כ-2.2 מיליארד שקל נטו בשנת 2018.
- בקרנות המשקיעות בחו"ל נרשמו החודש פדיונות בסכום לא מהותי. סך הפדיונות בקרנות אלה מגיע לכ-0.8 מיליארד שקל נטו מתחילת השנה, בהמשך לפדיונות בסך כ-0.9 מיליארד שקל בחודשים אוקטובר-דצמבר 2018.
- בקרנות המשקיעות באיגרות חוב בתל-אביב הסתכמו רכישות הציבור בכ-0.8 מיליארד שקל נטו בחודש יוני, לאחר רכישות בסך כ-2 מיליארד שקל בחודשים פברואר-מאי 2019, ולאחר מכירות ענק בסך כ-20.6 מיליארד שקל נטו החל ביוני 2018 ועד ינואר 2019.



- **בקרנות השקליות** נמשכו הפדיונות ביוני בקצב מתון המאפיין אותן השנה והסתכמו בכ-0.1 מיליארד שקל נטו. סך הפדיונות בקרנות אלה מגיע לכ-1.3 מיליארד שקל נטו מתחילת השנה, בהמשך לפדיונות בסך כ-4.1 מיליארד שקל נטו בשנת 2018.
- **בקרנות הכספיות** – לראשונה השנה מכר הציבור קרנות נאמנות בסך כ-0.3 מיליארד שקל נטו ביוני, לאחר רכישות בסך כ-3.8 מיליארד שקל נטו בינואר-מאי 2019 ורכישות בסך כ-6 מיליארד שקל נטו בשנת 2018.

חדשות

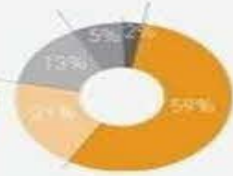
הבורסה עדכנה את הכללים לפתיחת נגזרים שבועיים על מדד ת"א-35 ועל שער החליפין שקל/דולר:

הבורסה עדכנה את הכללים לפתיחה של סדרות חדשות של אופציות וחוזים עתידיים שבועיים על מדד ת"א-35, כך שזו תתקיים ביום ה' (במקום ביום ד', כיום). בנוסף, הסדרות החדשות תיפתחנה מעתה לתקופה של שבועיים (במקום לשבוע, כיום). [לפרטים נוספים](#)

הבורסה תאפשר למשקיעים מוסדיים מסחר במגוון ניירות ערך במערכת המסחר למוסדיים:
המערכת תאפשר רק למשקיעים מוסדיים לסחור בניירות ערך הנסחרים במערכת זו ולכן נקבעו לגביה כללים מקילים לצורך תפעול המסחר ותפעול תשלומי ניירות הערך.
ניירות הערך אשר ייסחרו במערכת זו הינם ניירות ערך המונפקים שלא במסגרת הצעה לציבור ואינם חלק מסדרה שרישומה התבקש והרשומה למסחר בבורסה. [לפרטים נוספים](#)

באטמ הודיעה על כוונתה להירשם בבורסה בתל אביב במסגרת הרישום הכפול:
באטמ (www.batm.com) היא חברת טכנולוגיה המתמקדת בפיתוח, ייצור ושיווק מערכות תקשורת וסייבר מתקדמות וציוד רפואי לבדיקות מעבדה. באטמ, הנסחרת ברשימה הראשית בבורסת לונדון, נכללת כיום במדדים ראשיים ומדדי טכנולוגיה בבורסת לונדון והיא צפויה להיכלל במדדים המובילים של הבורסה לני"ע. [לפרטים נוספים](#)

השקת מדד מניות חדש – מדד ת"א-תשתיות אנרגיה החל מ-1 ביולי 2019:
המדד יורכב ממניות של חברות הכלולות בתת-ענף אנרגיה, אשר בענף "אנרגיה וחיפוש נפט וגז" וממניות של חברות אנרגיה הכלולות בתת-ענף קלינטק שבענף "טכנולוגיה".
במדד ייכללו מניות של חברות תשתיות אנרגיה שעוסקות בזיקוק, שינוע, שיווק ומכירה של מקורות אנרגיה, הפעלה של תחנות כוח, הפקה של אנרגיה ירוקה וכדומה. [לפרטים נוספים](#)



הסקירה החודשית של הבורסה לניירות ערך בתל – אביב בע"מ והמידע הנכלל בה (להלן: "המידע") מיועדת לשימוש אישי בלבד ואין לעשות בה שימוש אחר כלשהו, לרבות מכירת הנתונים או הפצתם בין בתמורה ובין שלא בתמורה.

אין לראות במידע הנכלל בסקירה החודשית או בכל חלק ממנה משום המלצה או עצה לנהוג בדרך זו או אחרת, לרבות בכל הקשור לקבלת החלטות בתחום ההשקעות או משום מצג או התחייבות של הבורסה לפעול בדרך זו או אחרת ואין להסתמך עליו לצורך קבלת החלטות בתחום ההשקעות או בכל תחום אחר.

המידע המוצג לוקט ממקורות שונים, לרבות מרישומי הבורסה ומהחברות הציבוריות, אך עם זאת הבורסה, עובדיה וכל מי שפועל בשמה או מטעמה אינה מתחייבת לשלמותו של המידע לעדכניותו או להתאמתו לצורך מסוים זה או אחר, והיא אינה אחראית לכל ליקוי, טעות, שגיאה, השמטה או אי דיוק שנפלו, במידע מכל סיבה שהיא.

המסקנות והדעות המובאות בסקירה החודשית אינן מחייבות את הבורסה והן בבחינת הבעת דעה בלבד.

כל הזכויות שמורות לבורסה לניירות ערך בתל אביב בע"מ. ISSN-0333-8231.