



הבורסה לניירות ערך

סיכום שנת 2014 ותכנית פעולה לשנים הקרובות

מפגש עיתונאים
30.12.2014

שנת 2014 במספרים

4.2

מיליארד ₪

מחזור יומי ממוצע באג"ח

1.2

מיליארד ₪

מחזור יומי ממוצע במניות

51.5

מיליארד ₪

סך הגיוס באג"ח ממשלתי

57.5

מיליארד ₪

סך הגיוס באג"ח חברות

6

חברות חדשות

כולל 1 דואלית



תכנית עבודה 2014

- ✓ מודל עמלות חדש
- ✓ שיפורים במערכת המסחר: Stoploss, Iceberg
- ✓ הוספת פקודות בספר ל-5 שכבות הרחבת התצוגה
- ✓ הרחבת וגיוון הנגישות למסחר בבורסה
- ✓ מודל חברות חדש בבורסה ובמסלקות
- ✓ אנליזה לחברות הייטק ולתת ענפים (ביומד וטכנולוגיה)
- ✓ הבאת שחקנים זרים לשוק המקומי: השקת חוזים עתידיים ב-Eurex על מדד ת"א-25
- ✓ הנפקת ETF על ת"א-25 ע"י מנפיק זר
- ✓ הנפקת ETF העוקב אחר מדד ההייטק הישראלי ע"י מנפיק מדדים זר
- ✓ דיווח באנגלית



תכנית עבודה 2014

מוצרים חדשים

מסחר באופציות על כל מניות ת"א-25 ✓

השקת אופציות על מדד ת"א-100 ✓

מדדים חדשים: טק-עילית, תל-בונד לא צמודות, תל בונד ריבית משתנה ✓

התנעת תהליך לבניית מאגר השאלות ✓

יישום המלצות דו"ח Rosenblatt בנוגע למגבלות פוזיציות פתוחות ✓

רישום למסחר של קרנות הייטק ✓

התנעת תהליך התאמת רגולציה בינלאומית למסלקות ✓

פתיחת חשבון למסלקות בבנק ישראל ✓

תיקון כללי השימור ✓

הערכות נדרשת עקב תיקון 21 לחוק השקעות משותפות בנאמנות ✓

שיפור מתמיד בתשתיות המיחשוב ✓



נושאים נוספים שבוצעו ב-2014

- מעבר למשכן החדש
- שיפור ושדרוג מערך
ניהול הסיכונים הקבוצתי
- תכנית אסטרטגית



מה מצאנו?



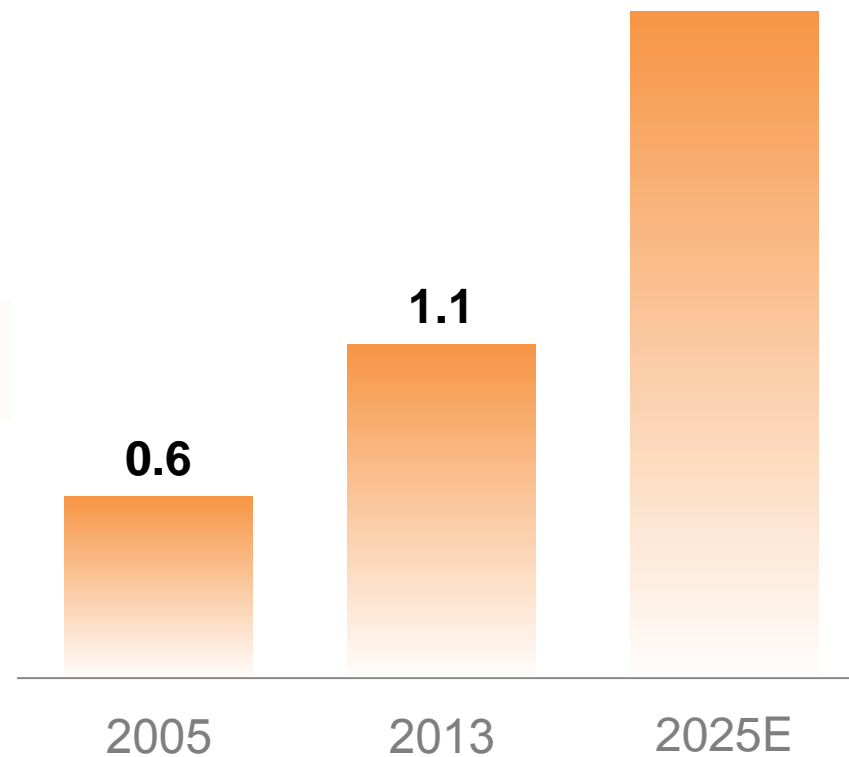

היקף חסכון הציבור צומח דרמטית

גידול של פי 3.5 בתוך 20 שנה

צמיחת התיק המוסדי המצרפי

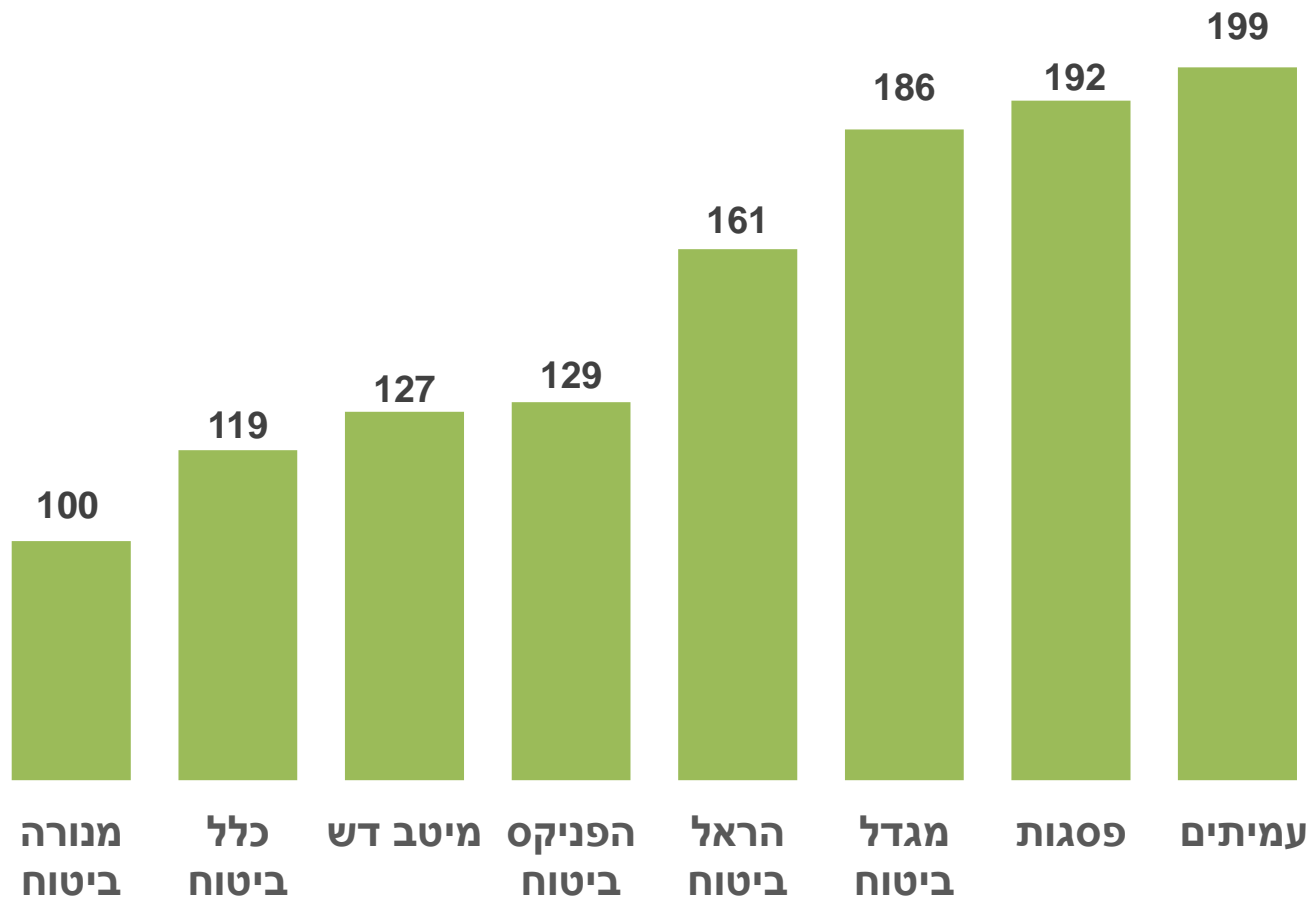
טריליון ש"ח, 4% תשואה עתידית

2.2



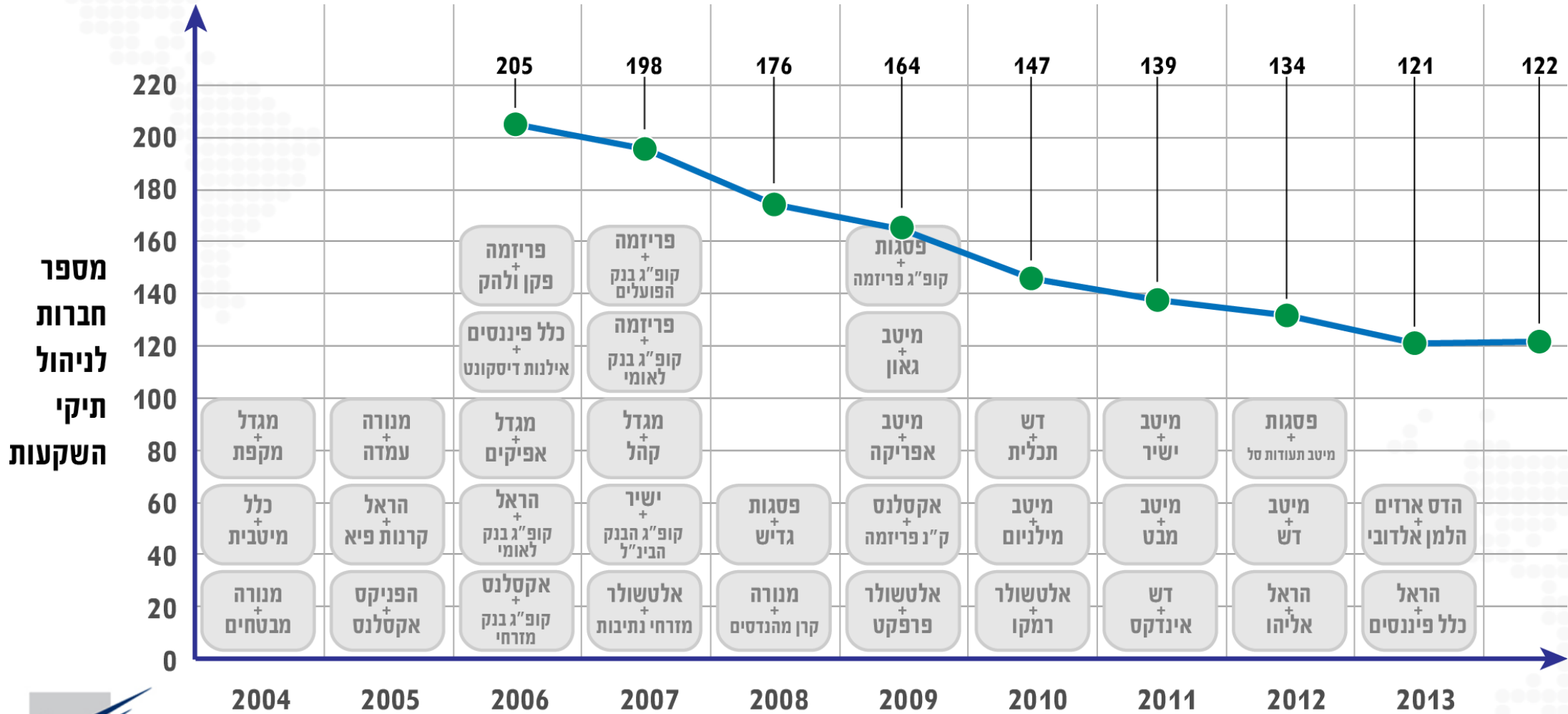
ריכוזיות עולה בניהול כספי החיסכון

היקף הנכסים המנוהלים בגופים המוסדיים הגדולים, מיליארדי ₪



ריכוזיות עולה בניהול כספי החיסכון

קונסולידציה מתמשכת בשוק המוסדי

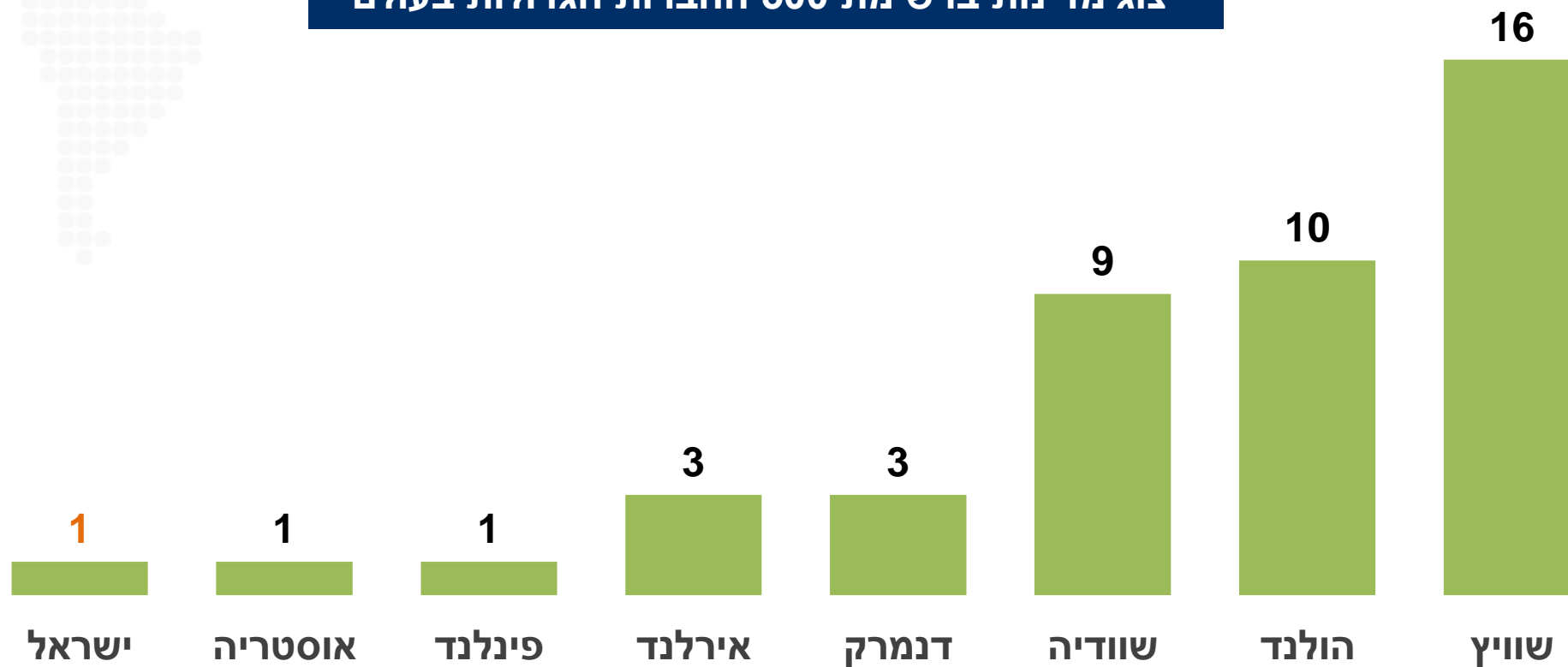


גידול בערוצי מימון והשקעה אחרים



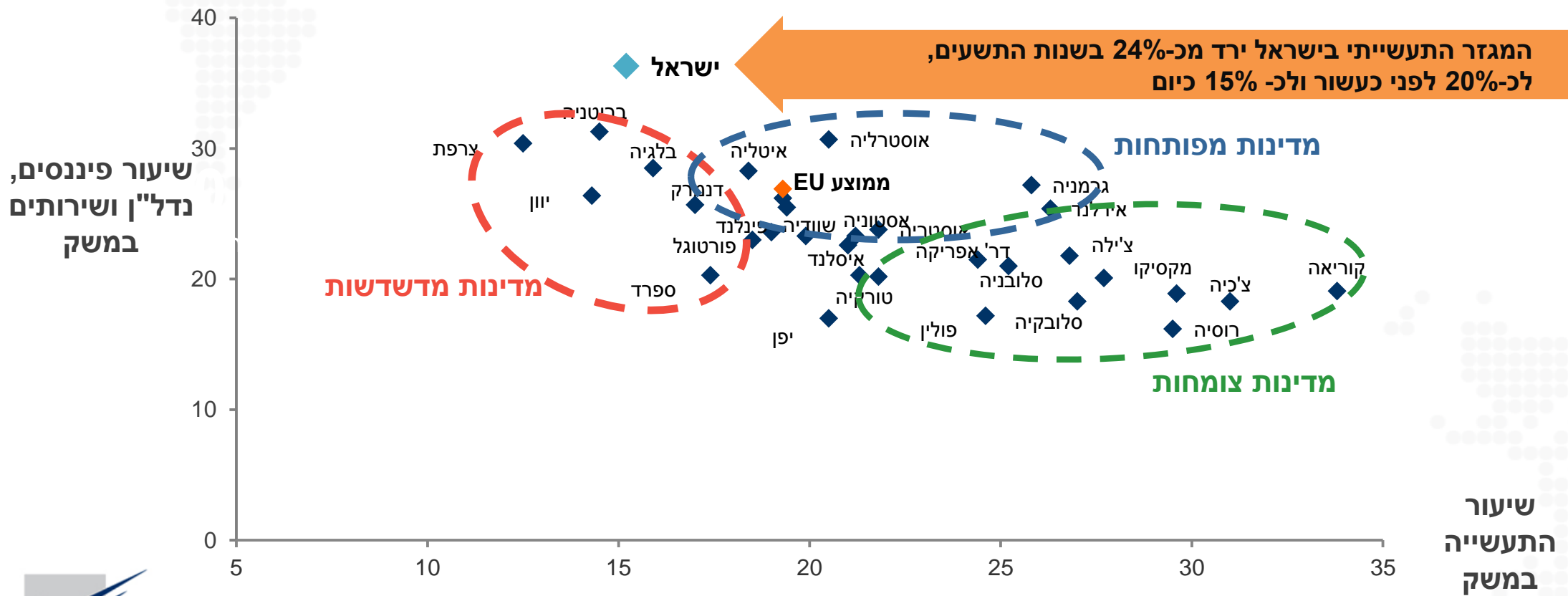
בישראל רק חברה גדולה אחת

ייצוג מדינות ברשימת 500 החברות הגדולות בעולם



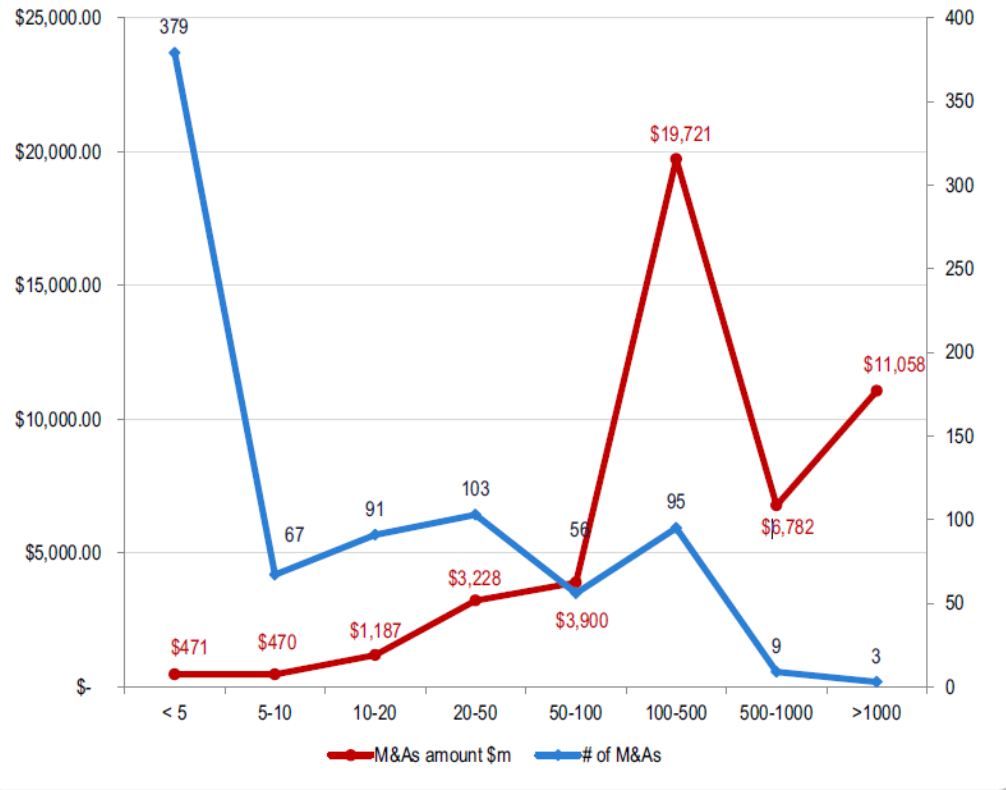
המגזר התעשייתי הולך ומצטמצם

הערך המוסף של מגזרי הפיננסים, נדל"ן ושירותים מול התעשייה
 ישראל מול מדינות ה-OECD 2012



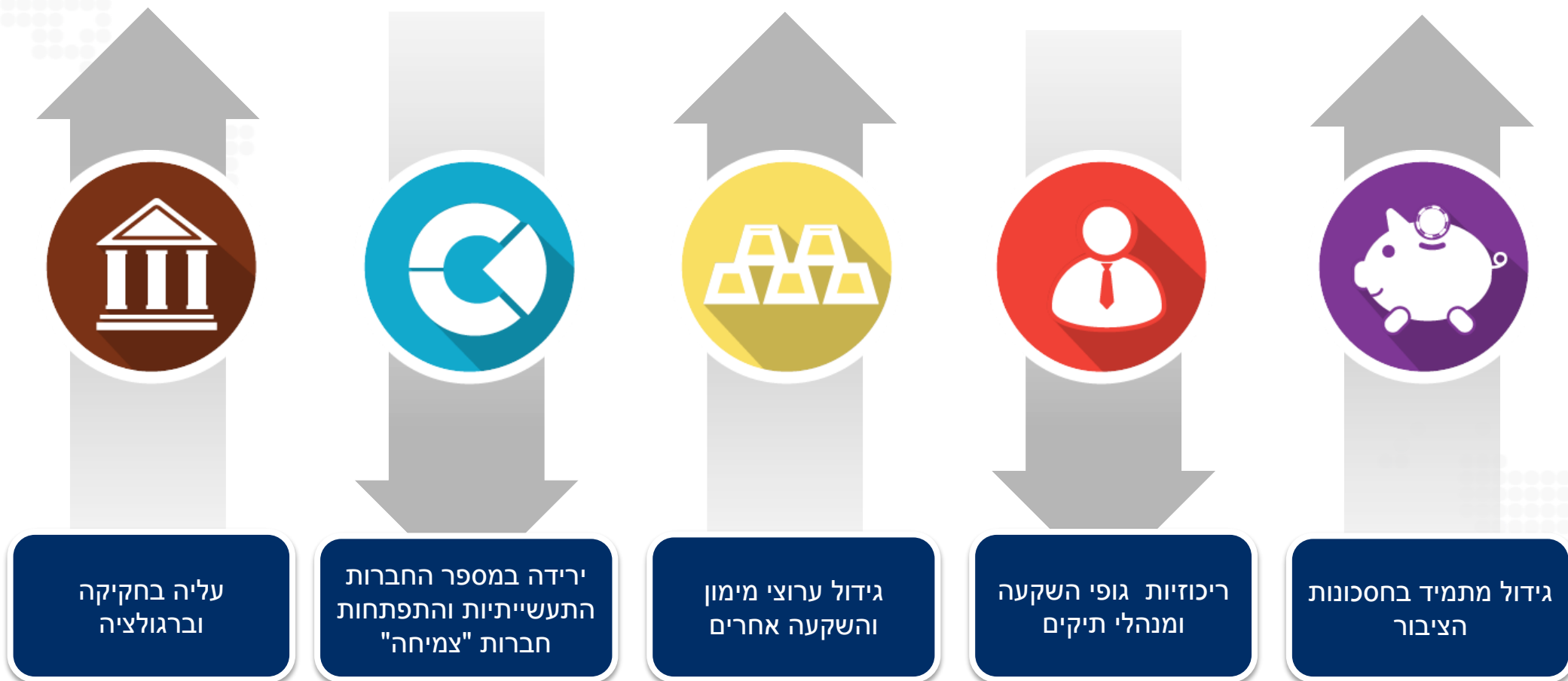
מנוע הצמיחה של המשק בורח

מיזוגים ורכישות 2004-2013



Deal Size Range	Number of Deals	Deal Amount (\$m)
Below \$10m	56%	940
\$10m - \$50m	24%	4,414
\$50m - \$100m	7%	3,900
\$100m - \$500m	12%	19,721
\$500m and above	1.5%	17,840
Total	803	46,816

מה קרה בשוק ההון בעשור האחרון





המשימה הלאומית:

יצירת בורסה המהווה מנוף
כלכלי לבניית חברות צמיחה
בישראל ולתמיכה בהן

מרכיבי תכנית הפעולה

להיות חלק מהעולם

התאמת הבורסה
לחברות שהן מנוע
הצמיחה של המשק

UTP
Unlisted Trading Privileges

טיפול בחברות פרטיות

פיתוח מקורות הכנסה



התאמת הבורסה לחברות שהן מנוע הצמיחה של המשק



מסלול ירוק לחברות בצמיחה

הרחבת המלצות ועדת המו"פ

מידע וחשיפה

אנליזה

מערכת נתונים פיננסיים

מערכת נתוני אחזקות מוסדיים

מדד הייטק ישראלי

להיות חלק מהעולם



שינוי ימי מסחר

התאמה לרגולציה בינלאומית



הגדלת מקורות ההכנסה



סליקת נגזרי OTC

Strips

טיפול בהשאלות



טיפול בחברות פרטיות



UTP – Unlisted Trading Privileges



מלווים את החברות לאורך כל הדרך...



ובשוטף ממשיכים...



פרויקטים לאומיים

- הנפקת חברות ממשלתיות
- השתתפות בדיונים בין-משרדיים בנושאי מימון תשתית ומימון עסקים קטנים

מסחר

- בחינת המעבר למכפיל אחיד באופציות על מניות
- חישוב מדדים חדשים
- הנפקת נגזרים חדשים
- שינוי הכללים לעשיית שוק בניירות ערך
- שיפור מנגנון ממתן התנדודות במניות ת"א-25

ובשוטף ממשיכים...



סליקה

- פעילות המסלקה כ- FFI במסגרת ה- FATCA
- פתיחת חשבון למסלקה ב-Euroclear
- מערכת הודעות מסלקה

רגולציה בינלאומית

- סקר פערים לבחינת עמידת מסלקת מעו"ף בכללי CPSS-IOSCO
- הטמעת מודל ההון והנזילות

המשך פיתוח תשתיות

- איפיון והטמעת מערכת ERP
- הסבת מערכות NATURAL / ADABAS

דיאלוג עם הציבור הרחב

- פתיחת מרכז המבקרים



היכן נהיה בעוד חמש שנים?

1.5

טריליון ₪ שווי שוק

2.5

מיליארד ₪ מחזור יומי

100

חברות נוספות



איך נצליח?



תנאי הכרחי אך לא מספיק:

**שינוי מבנה הבעלות, הטמעת תרבות עסקית
וחשיבה ממוקדת לקוח.**

מאמץ משותף של כל הגורמים:

- הדירקטוריון, ההנהלה והעובדים
- תמיכת הבעלים
- הרתמות מקבלי ההחלטות וקובעי המדיניות





הנפקה

